

# Instructions de montage Thermo composteur conique et pentagonal

KOMP 530 KOMP 560 KOMP 600  
KOMP 630 KOMP 665 KOMP 700  
KOMP 740

# Container




UMWELT- / ENVIRONMENTAL-  
TECHNOLOGIE & PRODUKTION  
CONTAINER TRADING WFW GesmbH  
Vorchorfer Strasse 27  
A-4643 Pettenbach - AUSTRIA  
Tel. +43 (0) 7586/8822, Fax (0)7586/8228  
office@ctwfw.com www.ctwfw.com

Le composteur doit être installé sur un sol terreux  
(à l'inverse du béton, bitume, carrelages, etc.),  
stabilisé et horizontal, dans un espace à l'air libre.



UMWELTSCHUTZPREIS  
ENVIRONM. PROT. AWARD  
PRIX DE L'ENVIRONNEMENT  
OÖ./U. AUSTRIA  
1990 & 1995 & 2000



4 Tiges,  
8 Panneaux,  
1 Couvercle.

1.) Assemblez  
les éléments avec  
les tiges. Les 2  
tiges avec oeillet  
doivent être l'une  
à côté de l'autre.



2.) Placez  
les murs à la  
verticale et  
finissez de les  
assembler en  
pentagone.



3.) Fixez le couvercle dans les oeillets  
selon les instructions suivantes:



**Attention! Les oeillets doivent être installés vers l'extérieur du silo. Ceci permet l'ouverture du couvercle sans résistance. Tout autre montage casserait les oeillets ou les axes du couvercle.**



4.) Votre silo est maintenant prêt à l'emploi!

**Conseil de sécurité:** Ne pas remplir de cendres chaudes ! Le composteur ne doit pas être installé à une distance inférieure de 3m de la maison, de tonnelles, d'abris de jardin ou tout objet inflammable.



UMWELTSCHUTZPREIS O.Ö.  
PRIX DE L'ENVIRONNEMENT  
ENVIRONM.PROT. AWARD.  
U. AUSTRIA 1990 & 1995 & 2000

CONTAINER TRADING WFW GmbH

☑ Vorchdorfer Straße 27,  
A-4643 Pettenbach - AUSTRIA  
☎ +43(0)7586/8822 @ office@ctwfw.at

Container

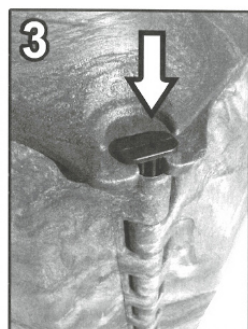



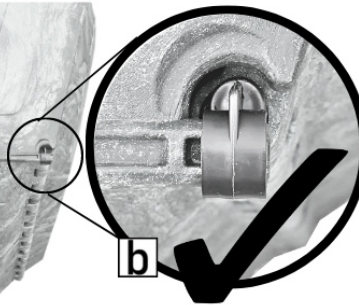






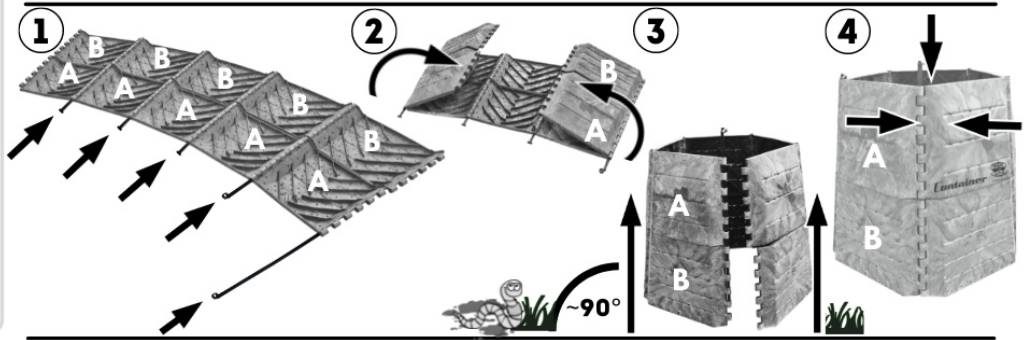


www.ctwfw.com

## Thermo Komposter:

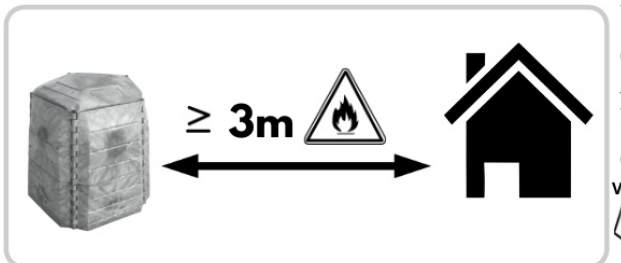

3xC —————

2xD —————



### \* OPTIONAL

String not included/  
Schnur nicht  
enthalten/  
corde non incluse/niz  
nije uključen/  
Cordel no incluido.



Copyright: Container Trading WFW, 2021. Symbolic image. We reserve the right to apply technical changes to our products without notice. Symbolbilder. Wir behalten uns das Recht vor, technische Änderungen an unseren Produkten ohne Vorankündigung vorzunehmen.