

**DIRECTION GÉNÉRALE ADJOINTE AMENAGEMENT ET DEVELOPPEMENT DU
TERRITOIRE
DIRECTION DU CYCLE DE L'EAU, DES DECHETS ET DE LA PROPRETE**

**RAPPORT ANNUEL DE LA PRÉSIDENTE
SUR LE PRIX ET LA QUALITÉ DU
SERVICE SUR LA PREVENTION ET LA
GESTION DES DÉCHETS MENAGERS ET
ASSIMILES
EXERCICE 2021**



SOMMAIRE

Pages

| | |
|---|----|
| I – CONTEXTE ET DESCRIPTIF DU SERVICE | 4 |
| 1.1 LE TERRITOIRE..... | 4 |
| 1.2 LA POPULATION..... | 5 |
| 1.3 LA COLLECTE | 5 |
| 1.3.1 Définition | 5 |
| 1.3.2 Collecte des ordures ménagères..... | 6 |
| 1.3.3 Collecte sélective | 6 |
| 1.3.4 Collecte des encombrants..... | 7 |
| 1.3.5 Collecte du carton | 7 |
| 1.3.6 Les Contrats | 7 |
| 1.3.7 Conteneurs et composteurs..... | 8 |
| 1.3.7.1 - Nombre de conteneurs à déchets ménagers | 8 |
| 1.3.7.2 Matériel pour la collecte sélective | 9 |
| 1.3.7.3 Interventions sur le parc de bacs | 10 |
| 1.3.7.4 – Nombre de points d’apport volontaire | 11 |
| 1.3.8 Les composteurs | 12 |
| 1.3.9 Les tonnages liés à la collecte | 13 |
| 1.3.9.1 – Collecte des déchets ménagers (tonnes) | 13 |
| 1.3.9.2 – Collecte sélective : verre et multflux (papier, carton, plastiques, métaux : en mélange)..... | 13 |
| 1.3.9.3 – Evolution | 14 |
| 1.3.9.4 – La collecte du carton en centre-ville de Quimper et à Locronan : | 15 |
| II – LES DECHETERIES ET CENTRES DE STOCKAGE DES DECHETS | 16 |
| 2.1 DESCRIPTION | 16 |
| 2.1.1 Horaires d’ouverture des déchèteries | 17 |
| 2.1.2 Les centres de stockage de déchets inertes..... | 18 |
| 2.1.2.1 Le centre de stockage de déchets inertes de Kerhoaler (Pluguffan)..... | 18 |
| 2.1.2.2 Le centre de stockage de déchets inertes de Kerspern (Briec) | 18 |
| 2.2 LES TONNAGES LIES AUX DECHETERIES..... | 19 |
| 2.2.1 Les tonnages | 19 |
| 2.2.2 Les REP (Responsabilité Elargie du Producteur) | 20 |
| 2.2.2.1 Les déchets d’équipements électriques et électroniques (DEEE) | 20 |
| 2.2.2.2 Déchets d’éléments d’ameublement (DEA) | 20 |
| 2.2.2.3 Déchets diffus des ménages (DDS)..... | 20 |
| 2.2.2.4 Les textiles..... | 20 |
| 2.2.3 La fréquentation des déchèteries | 21 |
| III – L’ELIMINATION ET LA VALORISATION DES DECHETS..... | 23 |
| 3.1 INTRODUCTION | 23 |
| 3.2 LA VALORISATION ENERGETIQUE..... | 24 |
| 3.3 LES TONNAGES | 25 |
| 3.4 PARCOURS ET EXUTOIRES DES DECHETS | 27 |
| 3.4.1 Les déchets collectés en porte à porte et en points d’apport volontaire | 27 |
| 3.4.2 Les déchets collectés en déchèteries | 27 |
| 3.4.3 Les résidus d’exploitation de l’UVED | 28 |

| | |
|--|----|
| IV – COMMUNICATION / ANIMATION / PREVENTION | 28 |
| 4.1 SERD | 28 |
| 4.2 Sensibilisation au tri et à la prévention | 29 |
| 4.2.1 Animations scolaires | 29 |
| 4.2.2 Evènementiels..... | 29 |
| 4.3 Communication écrite..... | 30 |
| 4.4 Composteurs partagés et Ateliers Compostage..... | 31 |
| 4.5 Broyage de végétaux à domicile | 32 |
| 4.6 Gobelets réutilisables | 33 |
| 4.7 Collecte d'objets en bon état | 35 |
| V – ELEMENTS FINANCIERS | 36 |
| 5.1 Les dépenses de fonctionnement..... | 36 |
| 5.2 Les recettes de fonctionnement..... | 37 |
| 5.3 Les dépenses d'investissement | 38 |
| VI – FAITS MARQUANTS DE L'EXERCICE 2020..... | 38 |
| 6.1 ASSISTANCE A MAITRISE D'OUVRAGE SUR LA NOUVELLE STRATEGIE DE LA GESTION DES DECHETS..... | 38 |
| 6.2 COMPACTEUR A VISE DES COMMERÇANTS..... | 38 |
| 6.3 DECHETERIE DE BRIEC | 38 |
| 6.4 MAISON DU DEVELOPPEMENT DURABLE..... | 38 |
| 6. BENNE ROULANT AU GNV..... | 38 |
| VII – PRODUCTION DES DECHETS – TABLEAU DE SYNTHESE..... | 39 |

I – CONTEXTE ET DESCRIPTIF DU SERVICE

1.1 LE TERRITOIRE

En préambule il est important de préciser le caractère exceptionnel de l'année 2020 avec la crise sanitaire (confinement, fermeture des déchèteries, fermeture du centre de tri...) qui a impactée directement et indirectement le fonctionnement du service, le fonctionnement des usagers et donc les tonnages.

Le présent rapport est établi en application du décret 2015-1827 du 30 décembre 2015, relatif au rapport annuel sur le prix et la qualité du service public d'élimination des déchets.

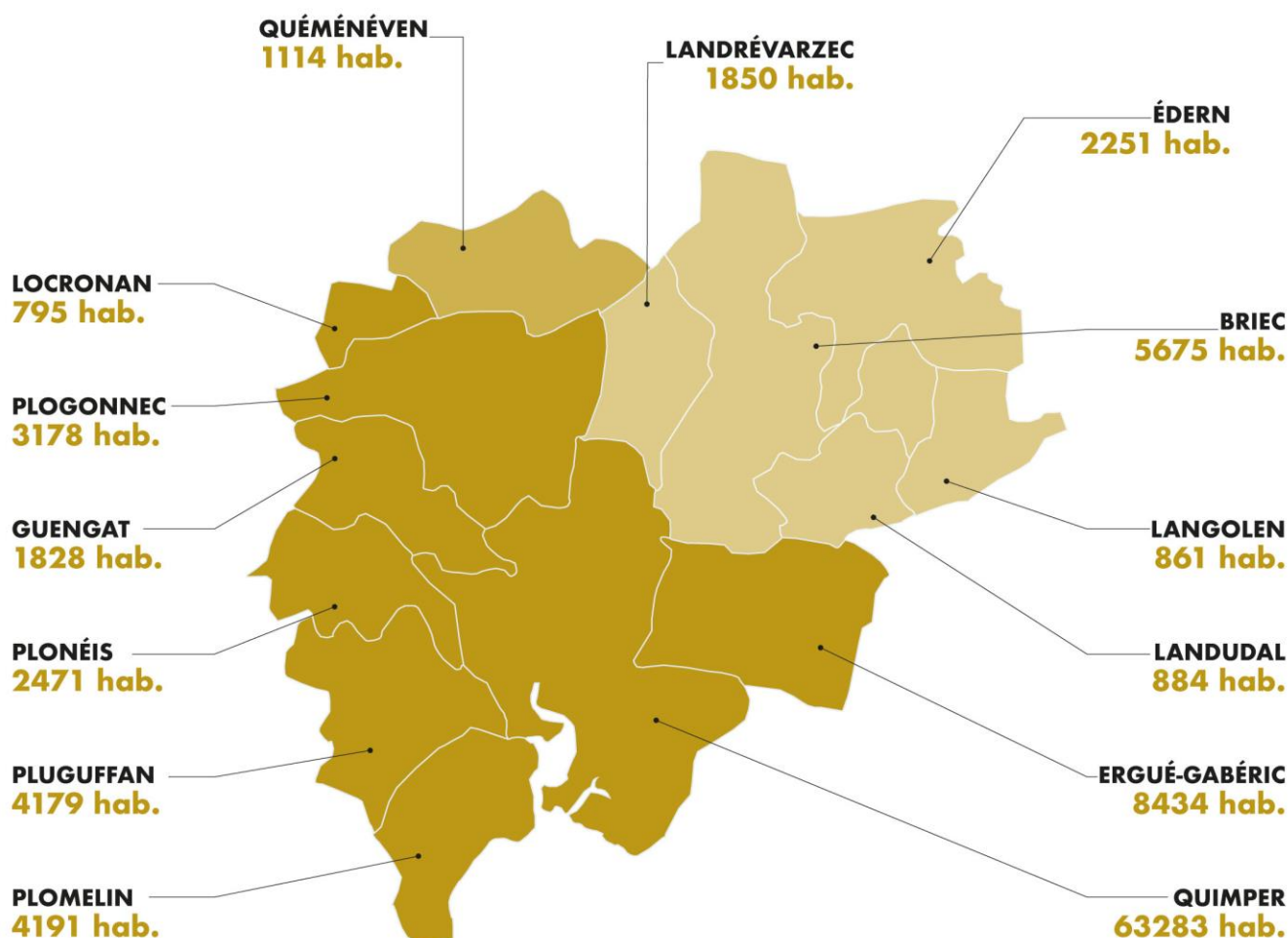
Depuis la fusion de 2017, il existe deux organisation de collecte sur le territoire :

- La régie sur les communes de l'ex PAYS GLAZIK
- Un marché de collecte sur l'ex QUIMPER COMMUNAUTÉ et sur Quéménéven

QUIMPER BRETAGNE OCCIDENTALE a transféré au SIDÉPAQ (Syndicat intercommunal pour l'incinération des déchets du pays de QUIMPER) le traitement et la valorisation de ses déchets.

Les communes concernées sont les suivantes :

BRIEC - EDERN - ERGUÉ-GABÉRIC - GUENGAT - LANDREVARZEC - LANDUDAL - LANGOLEN - LOCRONAN - PLOGONNEC - PLOMELIN - PLONÉIS - PLUGUFFAN - QUÉMÉNÉVEN - QUIMPER



1.2 LA POPULATION

POPULATION MUNICIPALE RETENUE

| <u>COMMUNES</u> | <u>ANNEE 2020</u> | <u>ANNEE 2021</u> |
|---------------------------------------|-------------------|-------------------|
| <i>Briec</i> | 5633 | 5675 |
| <i>Edern</i> | 2244 | 2251 |
| <i>Ergué-Gabéric</i> | 8313 | 8434 |
| <i>Guengat</i> | 1805 | 1828 |
| <i>Landrévarzec</i> | 1846 | 1850 |
| <i>Landudal</i> | 881 | 884 |
| <i>Langolen</i> | 869 | 861 |
| <i>Locronan</i> | 785 | 795 |
| <i>Quéménéven</i> | 1116 | 1114 |
| <i>Plomelin</i> | 4187 | 4191 |
| <i>Pluguffan</i> | 4 157 | 4179 |
| <i>Plogonnec</i> | 3 154 | 3178 |
| <i>Plonéis</i> | 2 464 | 2471 |
| <i>Quimper</i> | 63166 | 63283 |
| <u>TOTAL</u> | 100 620 | 100 994 |
| Variation 2020/2021 : + 0.37 % | | |

1.3 LA COLLECTE

1.3.1 Définition

La compétence collecte exercée par Quimper Bretagne Occidentale englobe l'ensemble des opérations de collecte :

- Collecte des ordures ménagères non recyclables,
- Collecte sélective du verre,
- Collecte sélective des emballages ménagers et des papiers (en mélange),

Cette compétence comprend également les opérations de gestion et d'exploitation des déchèteries.

1.3.2 Collecte des ordures ménagères



Bien que la grande majorité des secteurs soit collectée une fois par semaine (C₁) depuis le 19 février 2018, il reste des secteurs avec des fréquences différentes :

- Ex-territoire du Pays Glazik :
 - o Une fois par semaine (C₁) pour les ménages
 - o Une fois ou deux fois par semaine (C₂) pour les professionnels selon les besoins.
- Ex-territoire de Quimper Communauté et Quéménéven :
 - o Six fois par semaine (C₆) en hyper centre
 - o Deux fois par semaine (C₂) sur Kermoysan, certains collectifs et certaines rues pénétrantes vers le centre-ville.
- La collecte est assurée par un prestataire, la société VEOLIA sur les communes de l'ancien territoire de Quimper Communauté (Ergué-Gabéric, Guengat, Locronan, Plomelin, Pluguffan, Plogonnec, Ploneis et Quimper) ainsi que sur la commune de Quéménéven.
- Sur le territoire de l'ancienne communauté de commune du Pays Glazik (Briec, Etern, Landrévarzec, Landudal et Langolen), la collecte est assurée en régie. Ce service est basé à Briec.

1.3.3 Collecte sélective



La collecte sélective s'effectue principalement en porte à porte simultanément avec la collecte des déchets ménagers, à l'aide de bennes bi-compartmentées sur l'ex territoire de Quimper Communauté et Quéménéven. Sa fréquence est d'une fois par semaine. Cette collecte est également assurée par la société VEOLIA.

Sur le territoire de l'ex- Quimper Communauté, La fréquence de collecte pour les secteurs en point d'apport volontaire, est liée au taux de remplissage des colonnes, sachant qu'à titre indicatif, elle est d'une fois par semaine pour le verre et le multimatériaux. Cette prestation est également assurée par VEOLIA.

Sur l'ex territoire du Pays Glazik la fréquence de collecte des points d'apports volontaires est d'une fois par semaine pour le verre et le multimatériaux (emballages plastiques/métaux/papiers). Cette prestation est assurée par la société LE GOFF.

1.3.4 Collecte des encombrants

Une collecte des encombrants sur appel téléphonique a lieu sur une partie de Quimper Bretagne Occidentale (ancien territoire de l'ex Quimper Communauté), avec une fréquence d'une semaine de collecte trois fois par an. Il s'agit d'une prestation comprise dans le marché de collecte contractualisé avec Véolia.

1.3.5 Collecte du carton

Il existe une collecte du carton des commerçants au porte à porte sur le centre-ville de quimper chaque mardi et vendredi ainsi qu'une collecte des cartons en benne capotée sur le bourg de Locronan de juin à septembre et au moment des fêtes de fin d'année. Ces collectes sont assurées par la société VEOLIA.

1.3.6 Les Contrats

Les principaux contrats conclus par Quimper Bretagne Occidentales sont :

| Prise d'effet | Date de fin théorique | Titulaire | Périmètre | Prestation |
|---------------|-----------------------|-----------|-------------------------------------|--|
| 31/10/2015 | 31/12/2022 | Véolia | Ex-Quimper Communauté et Quéménéven | Collectes des déchets ménagers et assimilés en porte à porte, de l'ex territoire de Quimper Communauté et Quéménéven, jusqu'au centre de transfert, puis jusqu'à l'usine de valorisation. Collectes des déchets recyclables en porte à porte et en apport volontaire, de l'ex territoire de Quimper Communauté et Quéménéven, jusqu'au centre de transfert, puis jusqu'au centre de tri. Collecte en points d'apport volontaire du verre, jusqu'à l'exutoire de la filière de recyclage (la société Le Goff) |
| 01/05/2017 | 30/04/2023 | Véolia | Ex-Quimper Communauté et Quéménéven | Gestion et exploitation des déchèteries de Quimper Bretagne Occidentale (sauf Briec). Gestion du haut et bas de quai |
| 31/10/2015 | 30/10/2022 | Anco | Ex-Quimper Communauté et Quéménéven | Lavage des conteneurs d'ordures ménagères, des déchets recyclables pour les points de regroupement et les points d'apport volontaire, de l'ex territoire de Quimper Communauté et Quéménéven |
| 01/01/2020 | 31/12/2023 | SULO | Ex-Pays Glazik | Lavage des points d'apport volontaire, de l'ex territoire du Pays Glazik |

| | | | | |
|------------|------------|-------------------|------------------------------|--|
| 01/01/2020 | 31/12/2023 | Le Goff Transport | Ex-Pays Glazik | Collecte du verre en points d'apport volontaire, de l'ex territoire du Pays Glazik |
| 01/01/2020 | 31/12/2023 | Le Goff Transport | Quimper Bretagne Occidentale | Transfert du verre de Quimper Bretagne Occidentale dans les camions en partances pour le repreneur final (recycleur) |

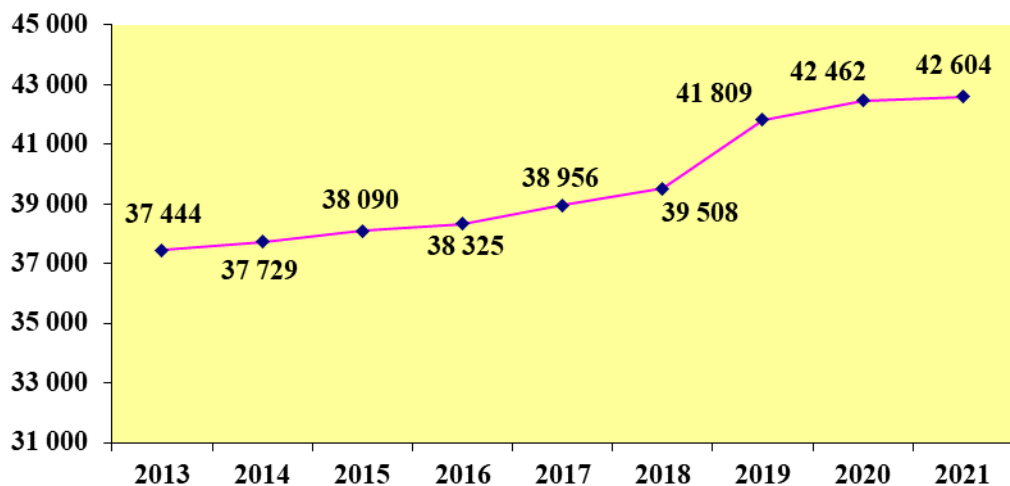
1.3.7 Conteneurs et composteurs

1.3.7.1 - Nombre de conteneurs à déchets ménagers



Quimper Bretagne Occidentale gère un parc de plus de 40 000 conteneurs, répartis comme suit, selon les communes :

| | 2013 | 2014 | 2015 | 2016 | 2017 | 2018 | 2019 | 2020 | 2021 |
|---------------|---------------|---------------|---------------|---------------|---------------|---------------|---------------|---------------|---------------|
| ERGUÉ-GABÉRIC | 3 341 | 3 384 | 3 482 | 3 518 | 3 562 | 3 593 | 3 900 | 3 983 | 4 003 |
| GUENGAT | 686 | 691 | 703 | 710 | 719 | 725 | 764 | 790 | 799 |
| LOCRONAN | 351 | 355 | 359 | 360 | 363 | 368 | 378 | 380 | 395 |
| PAYS GLAZIK | 3 650 | 3 740 | 3 830 | 3 923 | 3 983 | 4 033 | 4 001 | 4 026 | 4 046 |
| PLOGONNEC | 1 003 | 1 035 | 1 042 | 1 052 | 1 062 | 1 097 | 1 137 | 1 137 | 1 172 |
| PLOMELIN | 1 609 | 1 624 | 1 647 | 1 680 | 1 710 | 1 831 | 1 870 | 1 900 | 1 920 |
| PLONÉIS | 851 | 862 | 903 | 909 | 925 | 959 | 975 | 985 | 989 |
| PLUGUFFAN | 1 506 | 1 527 | 1 541 | 1 590 | 1 618 | 1 625 | 1 768 | 1 863 | 1 880 |
| QUÉMÉNÉVEN | | | | | 237 | 241 | 243 | 253 | 256 |
| QUIMPER | 24 447 | 24 511 | 24 583 | 24 583 | 24 777 | 25 036 | 26 773 | 27 145 | 27 144 |
| TOTAL | 37 444 | 37 729 | 38 090 | 38 325 | 38 956 | 39 508 | 41 809 | 42 462 | 42 604 |



1.3.7.2 Matériel pour la collecte sélective

a) – État du parc au 31/12/2021

| | Conteneur jaune |
|---------------------------------------|-----------------|
| Ergué-Gabéric | 241 |
| Guengat | 50 |
| Locronan | 69 |
| Plogonnec | 102 |
| Plomelin | 138 |
| Plonéis | 74 |
| Pluguffan | 117 |
| Quéménéven | 129 |
| Quimper | 1 968 |
| Quimper Bretagne Occidentale | 2 888 |
| Progression par rapport à 2017 | + 7.32% |



Il a été observé une augmentation des demandes de bacs jaunes de la part des entreprises, mais aussi une augmentions des volumes mise à disposition des collectifs (immeuble).

b) – Logements dotés en sacs jaunes

Malgré la fusion, uniquement les habitants de l'ex territoire de Quimper Communauté sont desservis en collecte sélective au porte à porte, tandis que L'ex territoire du Pays Glazik dispose de colonnes de tri en apport volontaire pour la collecte sélective

En 2021, Quimper Bretagne Occidentale a acheté des sacs jaunes pour 42 042 € TTC.

A titre indicatif, les achats en sacs jaunes depuis 2010 ont été les suivants (en € TTC) :

| 2011 | 2012 | 2013 | 2014 | 2015 | 2016 | 2017 | 2018 | 2019 | 2020 | 2021 |
|--------|--------|--------|--------|--------|--------|--------|---------|---------|--------|--------|
| 83 251 | 58 798 | 72 976 | 70 687 | 87 832 | 96 782 | 97 706 | 108 649 | 109 518 | 70 833 | 35 034 |

La collectivité a pris le parti en 2020 de ne pas distribuer en porte à porte les sacs jaunes (disponibles seulement dans les mairies), ce qui explique la baisse de consommations de ces sacs jaunes. Cette position a été renouvelée en 2021.

Les variations interannuelles tiennent essentiellement aux effets de stocks et de dates de commande et ne reflètent pas l'évolution de la consommation réelle en sacs jaunes. Cependant, suite à l'arrêt de la distribution des sacs jaunes en porte à porte, il a été commandé moins de sacs jaunes en 2020 et 2021 (ajouté à cela un reliquat suffisant existant dans les foyers dû aux distributions antérieures).

1.3.7.3 Interventions sur le parc de bacs

La gestion du parc de conteneurs pour ordures ménagères et collectes sélectives a été assurée par le personnel de Quimper Bretagne Occidentale, aussi bien sur l'ex Quimper Communauté que sur l'ex territoire du Pays Glazik. Sur l'année 2020, l'activité a été la suivante :

| | Conteneurs 2 roues | Conteneurs 4 roues | Conteneurs collecte sélective | Evolution 2020/2021 |
|--|--------------------|--------------------|-------------------------------|---------------------|
| Nouvelle dotation | 1 036 | 11 | 299 | + 29.6% |
| Changement de volumes ou retraits de bacs | 290 | 45 | 43 | + 60.2% |
| Remplacement de bacs détruits | 114 | 28 | 10 | + 3.4% |
| Remplacement de bacs volés ou disparus | 295 | 5 | 20 | + 28% |
| Remplacement de bacs brûlés | 33 | 8 | 16 | + 18.8% |
| Mise en place de bacs pour fêtes et manifestations | 92 | | | / |
| Réparations | 322 | | | + 25.8% |

Après une baisse des différentes interventions en 2020 suite aux confinements, toutes ont ré-augmentés en 2021, parfois significativement, en dépassant sur certains points les niveaux de 2019.

1.3.7.4 – Nombre de points d'apport volontaire

| | Type de conteneur | | |
|---------------|---|--|--------------------------------------|
| | Colonnes à verre aériennes et enterrées | Colonnes multimatériaux aériennes et enterrées | Colonnes ordures ménagères enterrées |
| Ergué-Gabéric | 15 | 8 | |
| Guengat | 7 | 6 | |
| Locronan | 6 | 5 | 5 |
| Pays Glazik | 65 | 73 | |
| Plogonnec | 5 | 6 | |
| Plomelin | 14 | 6 | |
| Plonéis | 6 | 2 | |
| Pluguffan | 9 | 6 | |
| Quéménéven | 6 | 0 | |
| Quimper | 134 | 89 | 10 |
| TOTAL | 267 | 201 | 15 |



1.3.8 Les composteurs

En 2021 une distribution de composteurs par mois a été réalisé pour un total de :

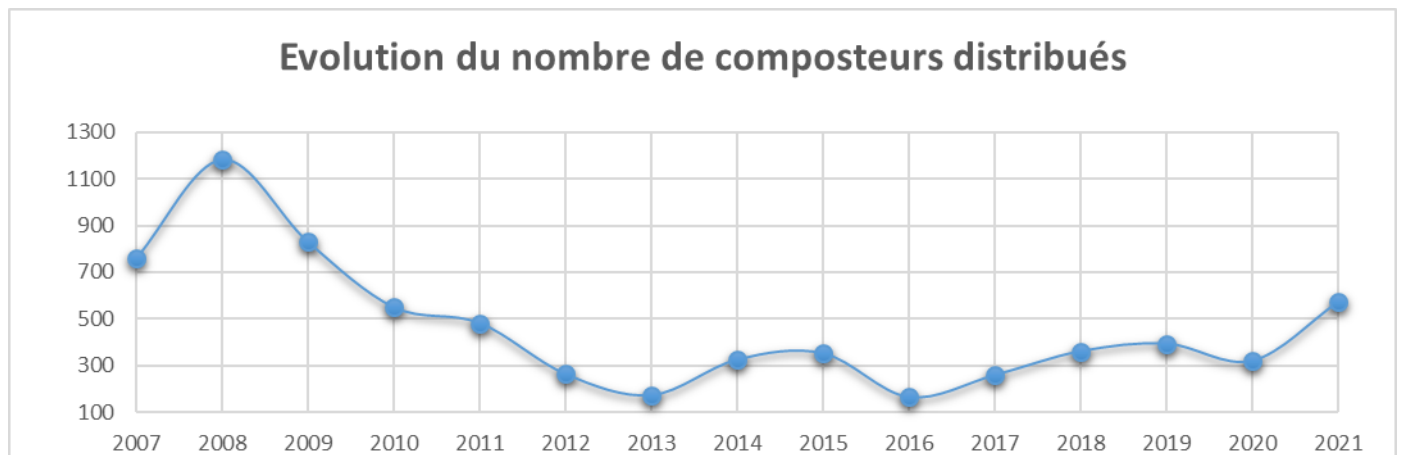


573
Composteurs
distribués

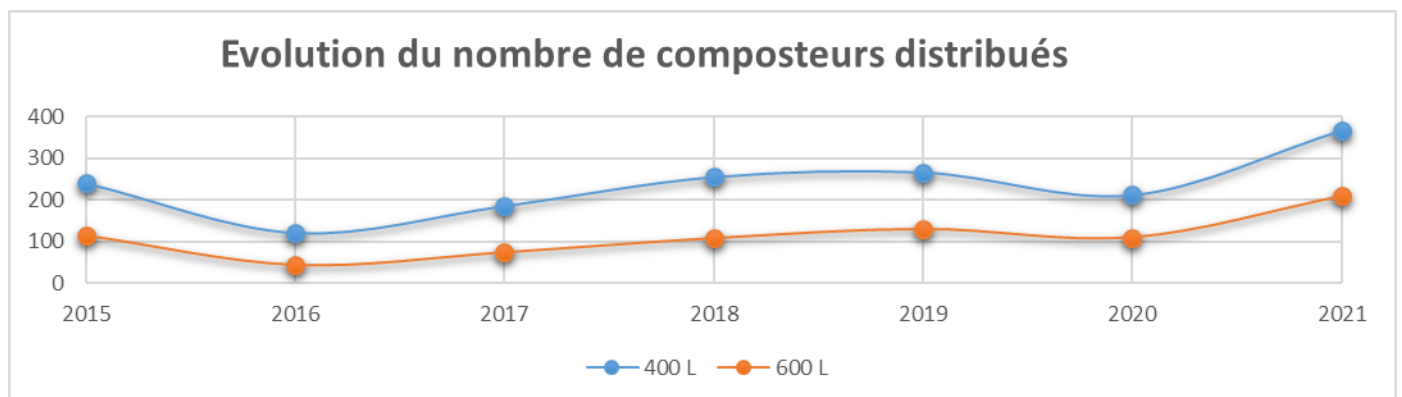


23 988,7€ HT pris en charge
10 675€ de recette

Le nombre de composteur distribués en 2021 est en hausse par rapport à 2020. Ce sont 365 composteurs de 400 L et 208 composteurs de 600 L qui ont été distribués, soit un total de près de 8500 foyers équipés par Quimper Bretagne Occidentale.



Nous pouvons constater que sur la demande de composteur, ceux les plus plébiscités sont les 400 L.



1.3.9 Les tonnages liés à la collecte

1.3.9.1 – Collecte des déchets ménagers (tonnes)

Les tonnages relatifs à ces déchets ont été les suivants :

| Année | 2015 | 2016 | 2017* | 2018 | 2019 | 2020 | 2021 | Evolution 2020/2021 |
|------------------------|--------|--------|--------|--------|--------|--------|--------|---------------------|
| Tonnage OM résiduelles | 23 143 | 22 796 | 22 382 | 21 588 | 21 190 | 21 404 | 21 658 | 1,19% |
| Ratio (kg/hab) | 232 | 228 | 223 | 215 | 211 | 213 | 214 | 0,47% |

* Prise en compte des tonnages de Quéménéven (année de l'intégration de la commune)

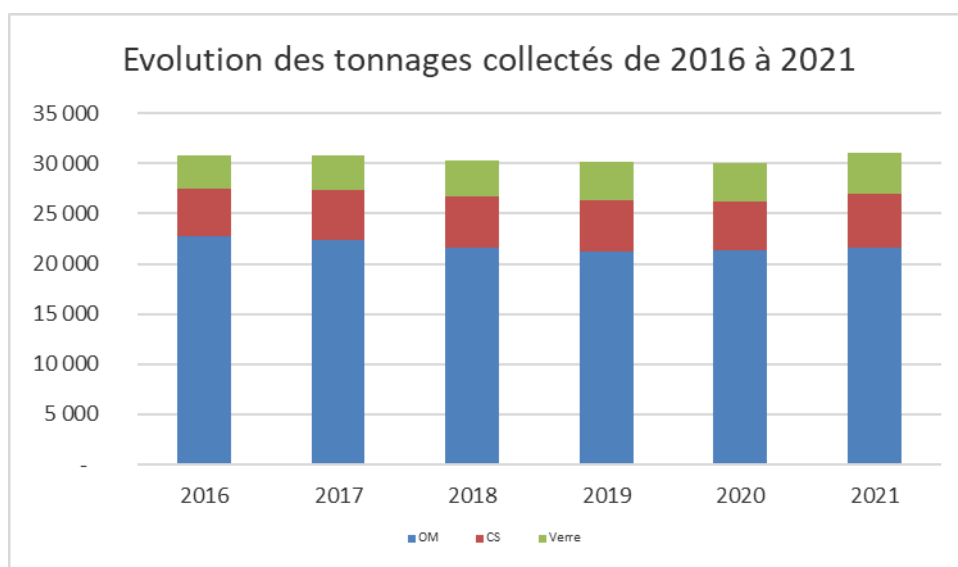
L'évolution des tonnages depuis 2015 montre une baisse des déchets collectés, malgré une légère remontée des tonnages et ratio par habitant depuis 2020.

| Année | 2015 | 2016 | 2017 | 2018 | 2019 | 2020 | 2021 | Evolution 2020/2021 |
|--------------------------------|--------|--------|--------|--------|--------|--------|--------|---------------------|
| Collecte sélective (multiflux) | 4 287 | 4 664 | 5 016 | 5 192 | 5 189 | 4 813 | 5 381 | 11,80% |
| Verre | 3 254 | 3 399 | 3 400 | 3 550 | 3 737 | 3 827 | 3 967 | 3,66% |
| Tonnage OM résiduelles | 23 143 | 22 796 | 22 382 | 21 588 | 21 190 | 21 404 | 21 658 | 1,19% |

1.3.9.2 – Collecte sélective : verre et multiflux (papier, carton, plastiques, métaux : en mélange)

a) Tonnages

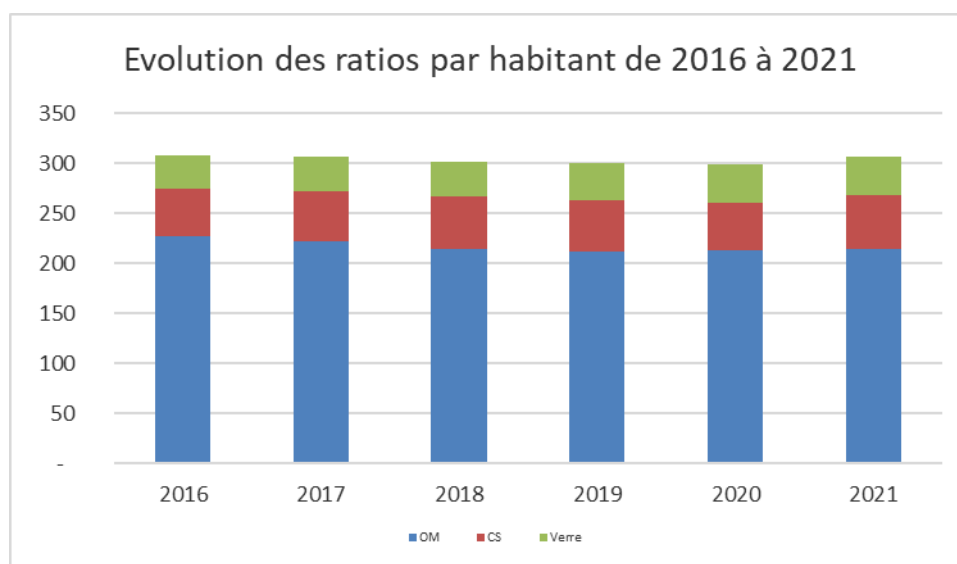
EVOLUTION DES TONNAGES



b) RATIOS DE COLLECTE (KG/AN/HABITANT)

| Ratio (kg/an/hab) | 2015 | 2016 | 2017 | 2018 | 2019 | 2020 | 2021 | Evolution 2020/2021 |
|--------------------------------|------|------|------|------|------|------|------|---------------------|
| Collecte sélective (multiflux) | 42,9 | 46,6 | 49,9 | 51,7 | 51,8 | 47,8 | 53,3 | 11,51% |
| Verre | 32,6 | 33,9 | 33,8 | 35,4 | 37,2 | 38,2 | 39,3 | 2,88% |
| Tonnage OM résiduelles | 232 | 228 | 223 | 215 | 211 | 213 | 214 | 0,47% |

* Le verre comprend les tonnages collectés en colonne d'apport volontaire, mais également les tonnages de la benne présente à la déchèterie de Quimper Est

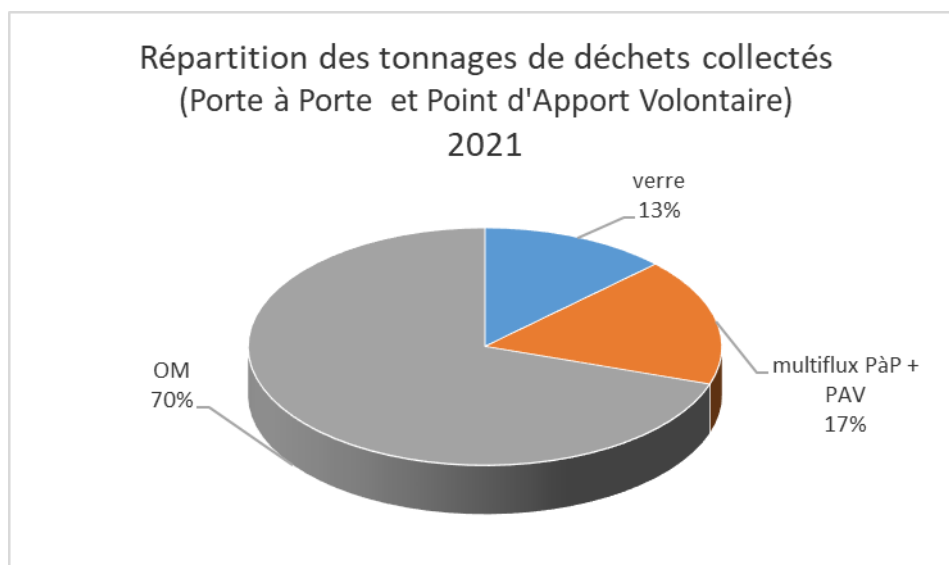


1.3.9.3 – Evolution

L'évolution des tonnages depuis 2015 montre une augmentation constante du verre (+21.91% au total) et de la collecte sélective (malgré une baisse en 2020, l'année 2021 est marquée par plus de 11% d'augmentation des tonnages) : +25.52% au total.

Le taux de refus reste stable en 2021, avec un taux de 11.18%.

Répartition des tonnages de collecte :



1.3.9.4 – La collecte du carton en centre-ville de Quimper et à Locronan :

Après deux années de baisse des tonnages liées aux confinements et fermeture des commerces, Le tonnage de carton collecté en centre-ville de QUIMPER augmente en 2021 (139.96 T), sans atteindre pour autant les tonnages de 2019. La benne carton de Locronan, quant à elle, a collecté 2,9 tonnes, plus qu'en 2020.

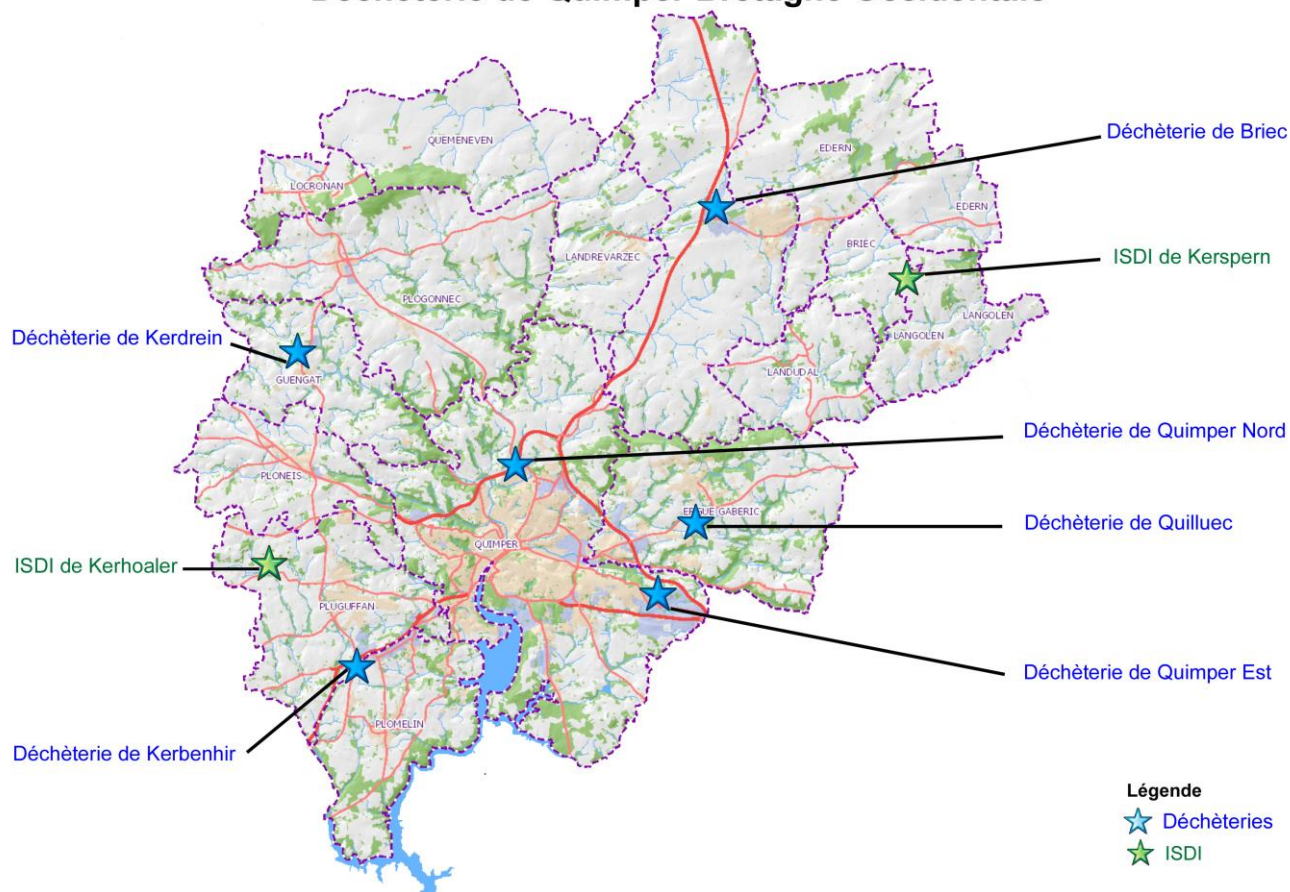


II – LES DECHETERIES ET CENTRES DE STOCKAGE DES DECHETS

2.1 DESCRIPTION

Quimper Bretagne Occidentale dispose de six déchèteries et de deux centres de stockage des déchets inertes.

Déchèterie de Quimper Bretagne Occidentale



2.1.1 Horaires d'ouverture des déchèteries

| | | Matin | Après-midi | Exploitant |
|--|---|------------------|-------------------|------------------------------|
| Déchèterie de QUIMPER EST 14 rue du Tro Breiz ZI de Kergonan | Horaires d'été | | | Véolia |
| | Du lundi au samedi | 9 H 00 / 12 H 00 | 14 H 00 / 19 H 00 | |
| | Horaires d'hiver | | | |
| | Du lundi au samedi | 9 H 00 / 12 H 00 | 14 H 00 / 18 H 00 | |
| Déchèterie de QUIMPER NORD 62 route de Plogonnec Déchèterie de QUILLIHUEC (ERGUÉ-GABÉRIC) | Horaires d'été | | | Véolia |
| | Du lundi au samedi | 9 H 00 / 12 H 00 | 14 H 00 / 18 H 30 | |
| | Mardi et jeudi matin | FERMEE | | |
| | Horaires d'hiver | | | |
| | Du lundi au samedi | 9 H 00 / 12 H 00 | 14 H 00 / 18 H 00 | |
| | Mardi et jeudi matin | FERMEE | | |
| Déchèterie de KEREIN (GUENGAT) | Horaires d'été et d'hiver | | | Véolia |
| | Du lundi au vendredi | | 14 H 00 / 18 H 00 | |
| | Le samedi | 9 H 00 / 12 H 00 | 14 H 00 / 18 H 00 | |
| Déchèterie de KERBENHIR (PLUGUFFAN) | Horaires d'été | | | Véolia |
| | Du lundi au samedi | 9 H 00 / 12 H 00 | 14 H 00 / 18 H 30 | |
| | Le dimanche | 9 H 00 / 12 H 00 | | |
| | Mardi et jeudi matin | FERMEE | | |
| | Horaires d'hiver | | | |
| | Du lundi au samedi | 9 H 00 / 12 H 00 | 14 H 00 / 18 H 00 | |
| Déchèterie de LUMUNOC'H (BRIEC) | Horaires | | | Régie |
| | Lundi | 9 H 00 / 12 H 00 | 14 H 00 / 18 H 00 | |
| | Du mardi au vendredi | | 14 H 00 / 18 H 00 | |
| | Samedi | 9 H 30 / 12 H 00 | 13 H 30 / 18 H 00 | |
| Centre de stockage de déchets inertes de KERHOALER (collecte amiante) (PLUGUFFAN) | Tous les 1^{ers} samedis de chaque mois 9 H 00 / 12 H 30 | | | Le Pape Environnement |

Les déchèteries de l'ex territoire de Quimper Communauté sont ouvertes le matin les jours fériés, excepté le 1er mai, 1^{er} janvier et 25 décembre, de 9 heures à 12 heures. La déchèterie de Lumunoc'h à Briec est fermée tous les jours fériés.

Ce sont des lieux ouverts au public, particuliers et professionnels (dans certaines conditions) pour le dépôt de matériaux/déchets qui du fait de leur encombrement ne sont pas pris en charge dans le cadre de la collecte des ordures ménagères et assimilés.

Les artisans et commerçants peuvent accéder à l'ensemble des déchèteries de Quimper Bretagne Occidentale, avec des véhicules dont le PTAC est inférieur à 3,5 tonnes, excepté à la déchèterie de Quimper Nord. Les dépôts de déchets non valorisables leur sont facturés.

Sur les déchèteries, sont accueillis tous les produits : gravats, encombrants, déchets végétaux, ferrailles, papiers, cartons, bois, huile, déchets ménagers spéciaux, flacons plastiques, verre, DEEE (déchets d'équipements électriques et électroniques), mobilier.

Depuis 2013, dans les déchèteries de Quimper Est et de Quillihuc, un caisson réservé à la collecte du plâtre est mis en place.

Depuis 2014, dans le cadre du contrat avec l'éco-organisme Éco-Mobilier, des caissons sont mis progressivement en place dans les déchèteries du territoire pour une collecte spécifique des mobiliers. Le premier a été mis en place sur Quimper Est en 2014 et depuis d'autres déchèteries ont été dotées :

- 2016 : déchèteries de Quimper Nord et Briec ;
- 2017 : déchèteries de Kerbenhir à Pluguffan et de Quillihuc à Ergué-Gabéric.

La mise en place du dispositif de collecte des déchets ménagers spéciaux avec l'éco-organisme ÉcoDDS est également développée depuis 2016 avec les déchèteries de Quimper Est, Quimper Nord, Quillihuc, et Kerbenhir.

En 2020, malgré la fermeture des déchèteries pendant quelques semaines lors du premier confinement, la fréquentation des déchèteries a été plus importante qu'en 2019 (+8%).

Quimper Bretagne Occidentale a également mis en œuvre une collecte des déchets d'amiante lié, tous les premiers samedis de chaque mois, sur le centre de stockage de déchets inertes de Kerhoaler à Pluguffan. Cette collecte est réservée exclusivement aux habitants de Quimper Bretagne Occidentale.

2.1.2 Les centres de stockage de déchets inertes

2.1.2.1 Le centre de stockage de déchets inertes de Kerhoaler (Pluguffan)

Ouvert du lundi au vendredi, de 9 h 00 à 12 h 00 et de 14 h 00 à 17 h 30.

Ce centre est réservé en priorité, à tous les apports de Quimper Bretagne Occidentale. Les apports de chantiers privés sont autorisés, en privilégiant les apports de Quimper Bretagne Occidentale et des communes qui la composent.

En 2020, le centre a reçu 10 425 tonnes (contre 11 646 tonnes en 2019). La part des chantiers privés venant sur le site est de 4.93% en nette diminution par rapport à 2019 où ils représentaient 14.48 %.

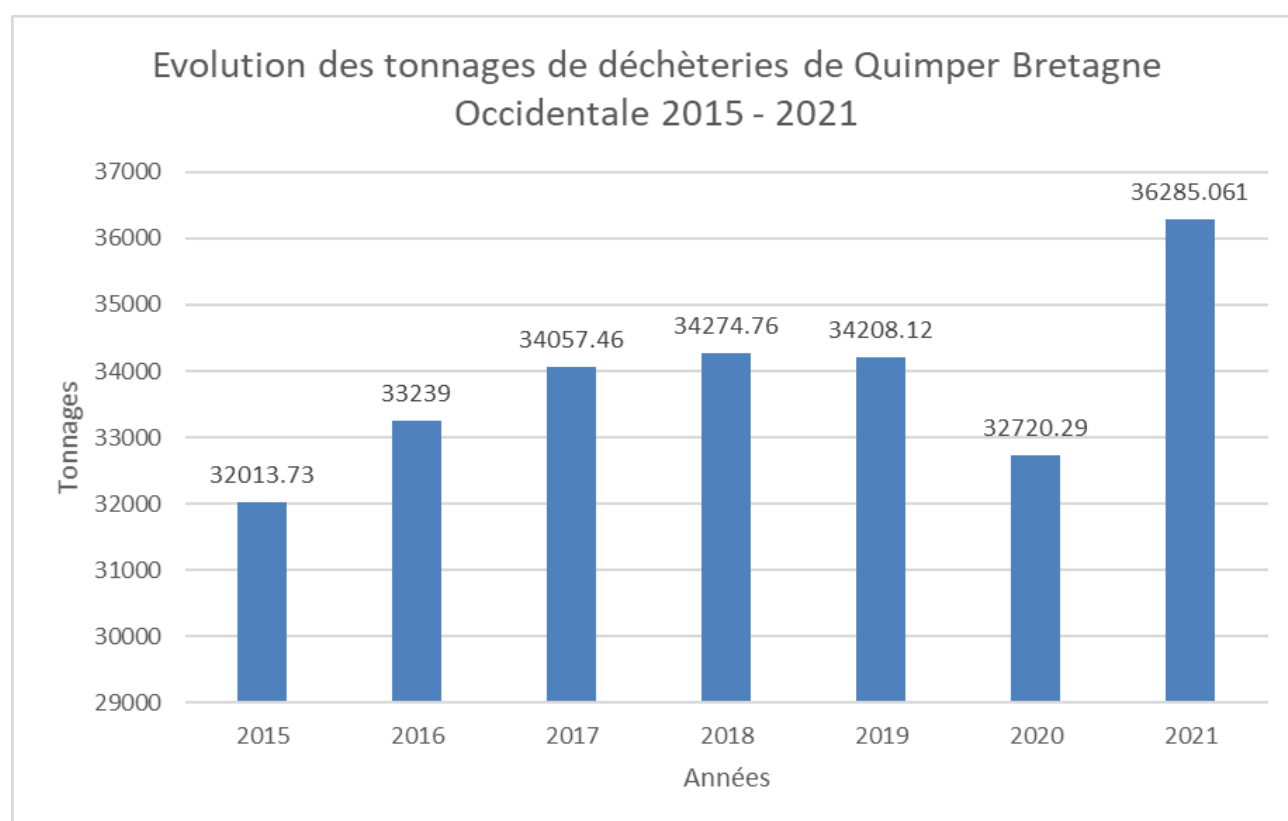
2.1.2.2 Le centre de stockage de déchets inertes de Kerspern (Briec)

Ce centre est utilisé par la ville de Briec pour ses apports de chantiers et par les apports des bennes gravats en provenance de la déchèterie de Briec.

En 2020, le centre a reçu 1 080 tonnes (contre 1 145 tonnes en 2019).

2.2 LES TONNAGES LIES AUX DECHETERIES

| Apports 2021 | Briec | Ergué-Gabéric | Guengat | Pluguffan | Quimper Est | Quimper Nord | TOTAL |
|------------------|-----------------|-----------------|-----------------|-----------------|------------------|-----------------|------------------|
| Carton | 131.92 | 106.04 | 45.36 | 176.44 | 335.82 | 204.96 | 1 000.54 |
| Ferraille | 202.15 | 164.74 | 114.32 | 332.30 | 384.82 | 290.28 | 1 488.61 |
| Verre | | | | | 254.00 | | 254.00 |
| Plâtre | | 61.08 | | 99.04 | 192.14 | | 352.26 |
| Mobilier | 262.86 | 224.94 | | 523.67 | 822.44 | 724.87 | 2 558.78 |
| Encombrant | 471.34 | 111.14 | 474.58 | 33.32 | 430.60 | 290.76 | 1 811.74 |
| Incinérable | 450.88 | 341.64 | | 491.06 | 864.82 | 542.10 | 2 690.50 |
| Déchets végétaux | 2 411.26 | 1 608.60 | 669.32 | 2 095.56 | 5 303.52 | 2 212.56 | 14 300.82 |
| Gravats | 1 084.84 | 1 300.62 | 476.36 | 1 233.33 | 2 095.92 | 1 869.19 | 8 060.26 |
| Bois | 555.24 | 371.27 | | 437.12 | 765.24 | 520.96 | 2 649.83 |
| DDS | 6.47 | 6.49 | | 18.55 | 24.75 | 22.35 | 78.61 |
| DMS | 10.72 | 13.97 | 17.87 | 9.20 | 18.93 | 20.04 | 90.72 |
| Piles | 1.44 | 1.22 | 1.13 | 1.44 | 3.36 | 2.21 | 10.81 |
| Cartouches | 0.00 | | | | 0.00 | | 0.00 |
| Huiles | 8.76 | 3.96 | 3.96 | 3.06 | 7.65 | 4.86 | 32.25 |
| DEEE | 114.38 | 87.18 | 55.25 | 153.92 | 264.83 | 229.77 | 905.33 |
| TOTAL | 5 712.27 | 4 402.89 | 1 858.15 | 5 608.01 | 11 768.84 | 6 934.91 | 36 285.06 |



2.2.1 Les tonnages

Les tonnages collectés sur les déchèteries en 2021 n'ont jamais été aussi important depuis ces dernières années (et malgré une baisse en 2020, ils dépassent de plus de 2 00 Tonnes 2018, année avec les tonnages le plus élevés de ces 7 dernières années).

Ce sont surtout les tonnages des déchets végétaux et des gravats qui participent activement à cette forte augmentation, alors même que les tonnages d'encombrants continuent de baisser.

Les déchets végétaux restent toujours le gros poste d'apport sur les déchèteries en représentant près de 40% du tonnage total. En 2021 ils augmentent de près de 13% par rapport à 2020, après deux années de baisse successives.

Les gravats, qui représentent une part importante des tonnages, après une baisse en 2018, connaissent une troisième année consécutive d'augmentation avec +16.59%, pour atteindre des tonnages jamais produits sur la collectivité (soit plus de 40% d'augmentation depuis 2018).

On remarque également que par rapport à 2020, quasiment tous les flux augmentent sauf les encombrants et les DMS. Pour les encombrants, les efforts fait au niveau de l'accueil des usagers pour une meilleure orientation de leurs déchets portent leurs fruits, car depuis maintenant 3 ans on observe une diminution régulière (-30% depuis 2018).

2.2.2 Les REP (Responsabilité Elargie du Producteur)

2.2.2.1 Les déchets d'équipements électriques et électroniques (DEEE)

Depuis 2010, la collectivité dispose d'une convention avec les éco-organismes OCAD3E et Eco-SYSTÈMES, agréés par les pouvoirs publics pour la collecte des déchets électriques et électroniques.

Ces déchets sont collectés en haut de quai et stockés dans des locaux.

En 2021, 905.33 tonnes ont été collectées sur les déchèteries, portant la performance de la collectivité à 8,96 kg/an/habitant (en augmentation par rapport à 2020).

2.2.2.2 Déchets d'éléments d'ameublement (DEA)

La collectivité dispose d'une convention signée en 2014 avec l'éco-organisme ECO-MOBILIER agréé par l'État pour la collecte des déchets d'ameublement.

Toutes les déchèteries disposent de bennes recevant le mobilier sauf la déchèterie de GUENGAT en raison d'un quai trop restreint.

En 2021 ce sont près de 2 559 Tonnes qui ont été collectés (+26.1% par rapport à 2020).

2.2.2.3 Déchets diffus des ménages (DDS)

Il s'agit des déchets dangereux des ménages qui sont couverts par la REP DDS au travers d'une convention établie entre la collectivité et EcoDDS, éco-organisme agréé par l'État.

Cependant, la REP ne couvre pas l'intégralité des déchets dangereux produits par les particuliers. Aussi, la collectivité dispose en parallèle de la collecte EcoDDS, d'un contrat de collecte des déchets dangereux avec un prestataire.

En 2021, 78.61 tonnes ont été collectées au titre de la REP (une nouvelle fois en hausse par rapport à 2020 de 27.9%) et 90.72 tonnes dans le cadre du contrat de collecte de la fraction hors REP (en baisse cette année par rapport à 2020 de 23%).

2.2.2.4 Les textiles

En 2016, la collectivité a conventionné avec EcoTLC pour la collecte des textiles en bornes installées en déchèterie et sur l'espace public.

521.84 tonnes de textiles ont été collectées en 2021, contre 347.8 tonnes en 2020.



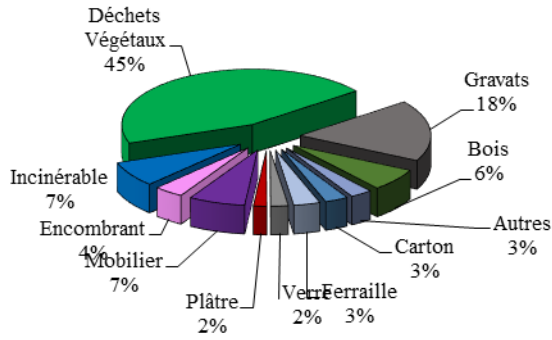
2.2.3 La fréquentation des déchèteries

Toutes les déchèteries sauf celle de Quimper Nord (baisse de 2.4%) ont vu leur fréquentation augmentée en 2021, avec des augmentations de 5.6% à 21.2% (Pluguffan). Ces fréquentations sont en corrélation avec l'augmentation des tonnages observée en déchèterie puisqu'entre 2020 et 2021 on reste à un dépôt moyen par passage en déchèterie à 88 Kg environ (88.6 kg en 2020 et 88.1 kg en 2021).

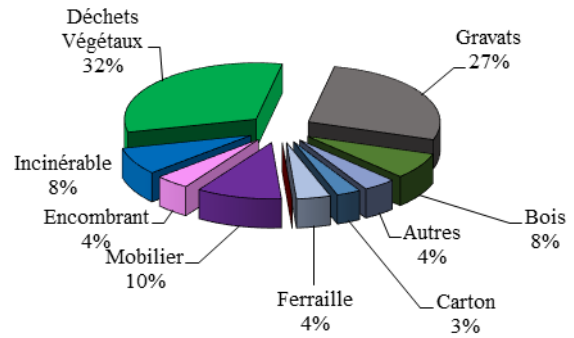
| | Entrées 2022 |
|---------------|--------------|
| BRIEC | NC |
| ERGUÉ-GABÉRIC | 87 568 |
| GUENGAT | 24 300 |
| PLUGUFFAN | 100 480 |
| QUIMPER EST | 109 761 |
| QUIMPER NORD | 89 882 |

La déchèterie de QUIMPER EST reste pour la troisième année la déchèterie la plus fréquentée (contre la déchèterie de PLUGUFFAN historiquement, mais qui reste la deuxième déchèterie la plus fréquentée, plus que celle de Quimper Nord).

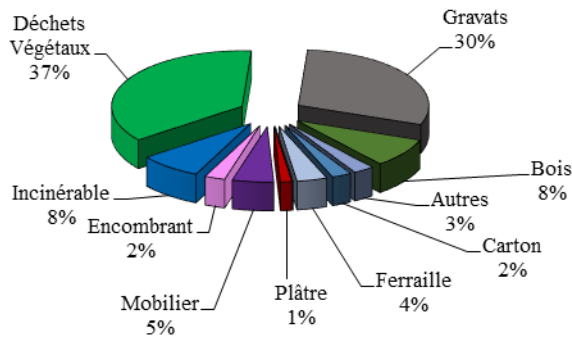
Apports à la déchèterie de QUIMPER EST



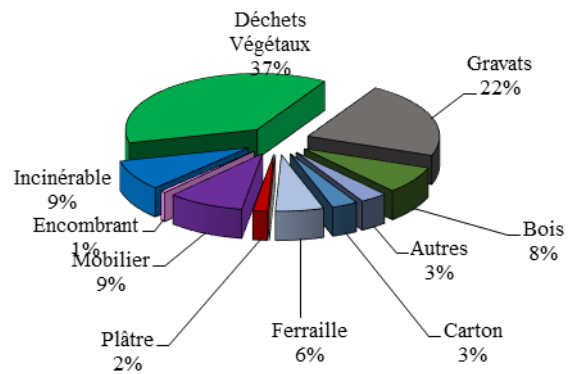
Apports à la déchèterie de QUIMPER NORD



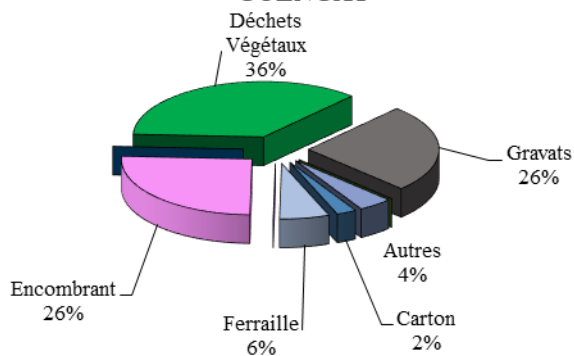
Apports à la déchèterie de QUILLIHUEC ERGUE-GABERIC



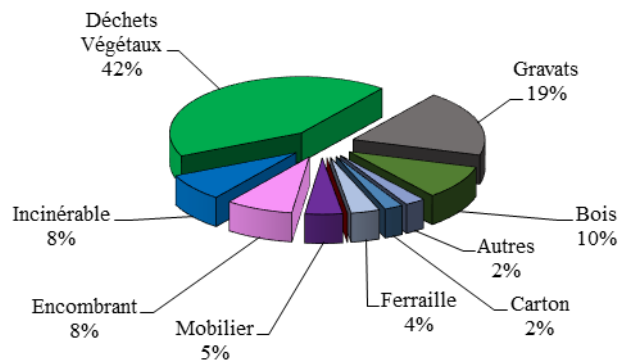
Apports à la déchèterie de PLUGUFFAN



Apports à la déchèterie de Kerdreïn Guengat



Apports à la déchèterie de Lumunoc'h Briec



III – L'ÉLIMINATION ET LA VALORISATION DES DÉCHETS

3.1 INTRODUCTION

L'ensemble des tonnages d'ordures ménagères collectés et les déchets incinérables issus des déchèteries sont traités dans l'unité de valorisation énergétique des déchets (UVED) du Sidepaq, basée à Briec.

Conformément le décret 2015-1827 du 30 décembre 2015, le syndicat élabore également un rapport d'activité. Les déchets y sont valorisés avec production d'électricité et production de chaleur.

Les principaux contrats conclus par Quimper Bretagne Occidentale et valorisation des matériaux par les recycleurs

| Titulaire | Prestation |
|-------------------------------------|--|
| ECOTRI | Tri des déchets recyclables issus des collectes sacs jaunes, bacs jaunes et colonnes d'apport volontaire |
| SAINT GOBAIN (Sidepaq) | Tri et valorisation du verre collecté au niveau des colonnes d'apport volontaire |
| REVIPAC (Sidepaq) | Valorisation des cartons, cartonnettes pour les 3 derniers trimestres (le premier trimestre chez Véolia). Exutoire vers des papetiers comme Smurfitt |
| GUYOT ENVIRONNEMENT (Sidepaq) | Valorisation de l'acier issu des collectes sacs jaunes, bacs jaunes et colonnes d'apport volontaire |
| AFFIMET (Sidepaq) | Valorisation de l'aluminium issu des collectes sacs jaunes, bacs jaunes et colonnes d'apport volontaire |
| SUEZ (Sidepaq) | Valorisation des papiers, journaux, magazines. Exutoire vers des papetiers comme Stora Enzo |
| ECOSYS | Traitement des déchets verts issus des apports en déchèteries vers des plateformes de compostage (Plozévet et Pleyben) |
| GUYOT ENVIRONNEMENT (Sidepaq) | Valorisation de l'acier et l'aluminium issu des résidus d'incinération |
| GUYOT ENVIRONNEMENT | Traitement des ferrailles issues des apports des déchèteries de l'ex territoire de Quimper Communauté |
| DERICHEBOURG | Traitement des ferrailles issues des apports de la déchèterie de Briec |
| VEOLIA | Traitement des déchets encombrants issus des apports des déchèteries de l'ex territoire de Quimper Communauté |
| VEOLIA | Traitement des déchets encombrants issus des apports de la déchèterie de Briec |

Ceci a permis, sur l'année 2020, de valoriser près de 29 876 tonnes de déchets sur les 62 870 tonnes produites sur QUIMPER BRETAGNE OCCIDENTALE, soit un taux de valorisation matière de 47,52 %, en très légère baisse par rapport à 2019 où le taux était de 47,71 %. Cette baisse est principalement due à la baisse des tonnages en collecte sélective suite aux événements liés à la crise sanitaire.

3.2 LA VALORISATION ENERGETIQUE



Les déchets ménagers ainsi que les incinérables de déchèterie sont traités à l'unité du SIDEPAQ de BRIEC DE L'ODET. Cette unité est équipée d'un groupe turboalternateur qui permet de transformer la chaleur en électricité, ensuite revendue. Depuis 2010, une valorisation supplémentaire a été réalisée par la création de serres de production de tomates à proximité de l'usine. Un réseau a été posé entre l'usine et les serres pour couvrir leurs besoins tout au long de l'année. L'UVED est classée à une performance énergétique > 65 %, ce qui permet à ses membres de bénéficier d'une TGAP à taux réduit.

En 2020, le tonnage de déchets généré par QUIMPER BRETAGNE OCCIDENTALE a été de 25 046 tonnes, dont 2 836 tonnes ont été détournés vers l'UVED de Carhaix et au CET de La Vrai Croix en raison de travaux de mise aux normes réglementaires concernant le traitement des oxydes d'azote.

Ces apports ont permis de produire et livrer environ 27 725 MWh (électricité + thermique).

3.3 LES TONNAGES

Le traitement des ordures ménagères collectées sur le territoire de la Communauté d'Agglomération (collecte et déchèteries) se répartit de la manière suivante en 2021 :

EVOLUTION DE LA PART DES DIFFERENTS TYPES DE FILIERES DE TRAITEMENT SUR LE TERRITOIRE DE LA COMMUNAUTE DE COMMUNES


| | 2015 | 2016 | 2017 | 2018 | 2019 | 2020 | 2021 |
|---|---------------|---------------|---------------|---------------|---------------|---------------|---------------|
| Incinération ⁽¹⁾ | 23 143 | 22 796 | 22 382 | 21 588 | 21 190 | 21 404 | 21 658 |
| ISDI et ISDND⁽²⁾ | 14 024 | 14 201 | 15 339 | 12 677 | 12 938 | 11 590 | 12 980 |
| Recyclage / valorisation⁽³⁾ | 28 197 | 30 039 | 30 266 | 31 494 | 31 138 | 29 876 | 33 338 |
| Total | 65 364 | 67 036 | 68 037 | 65 758 | 65 266 | 62 870 | 67 976 |

⁽¹⁾ : Ordures ménagères

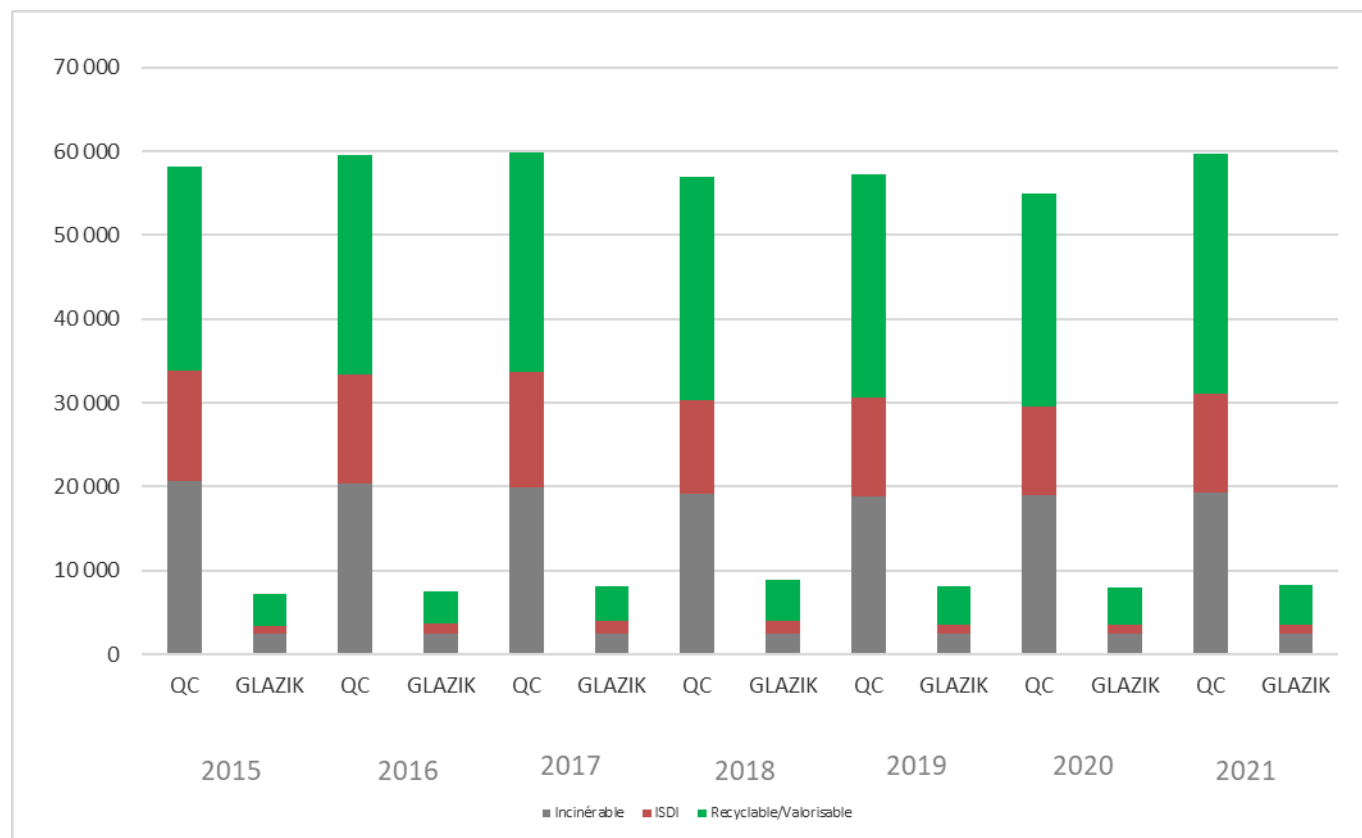
⁽²⁾ : Gravats, amiante et encombrants des déchèteries

⁽³⁾ : Collecte sélective (verre, papiers, emballages légers) et recyclables des déchèteries (ferrailles, batteries, déchets verts, bois, cartons, Déchets Diffus Spécifiques, D3E)

Depuis 2020, pour plus de cohérence, il a été décidé de reprendre les tonnages d'ordures ménagères incinérés depuis 2015 avec les tonnages déclarés par l'UVED du Sidepaq (tonnages de facturation) alors que les autres années, ce sont les tonnages collectés et déclarés par le prestataire de collecte (différences constatées liées à différents pont bascules).



EVOLUTION DE LA PART DES DIFFERENTS TYPES DE FILIERES DE TRAITEMENT SUR LE TERRITOIRE DE LA COMMUNAUTE DE COMMUNES (analyse entre les anciens territoires de Quimper Communauté et du Pays Glazik)

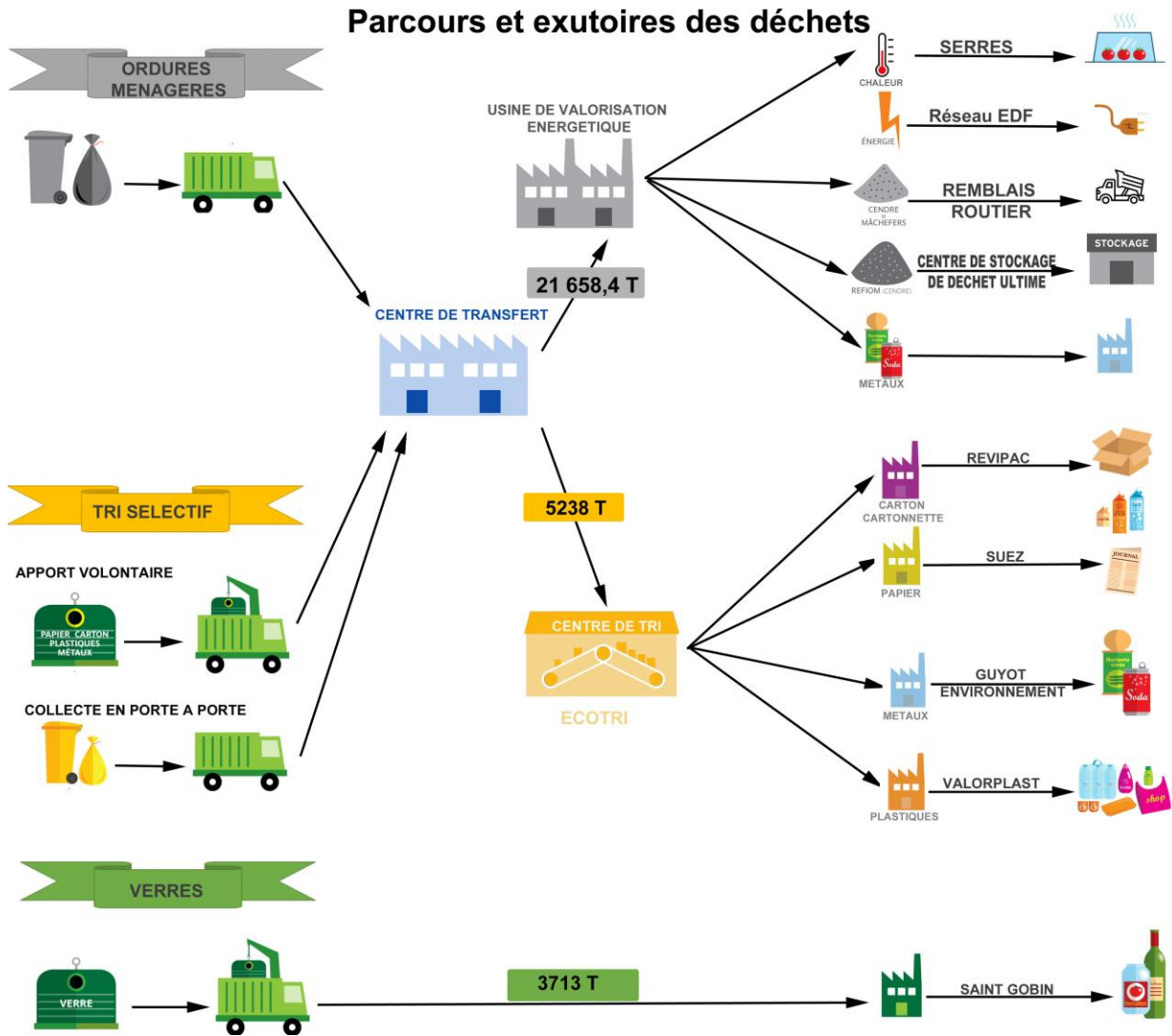


Localisation des unités de traitement :

- Ordures ménagères incinérées : UVED du Sidepaq à Briec
- Encombrants issus des déchèteries : ISDND de Séché (Mayenne)
- Gravats : ISDI de Kerhoaler à Pluguffan et ISDI de Kerspern à Briec
- Amiante : Le Pape Environnement à Pluguffan

3.4 PARCOURS ET EXUTOIRES DES DECHETS

3.4.1 Les déchets collectés en porte à porte et en points d'apport volontaire



3.4.2 Les déchets collectés en déchèteries

Déchets collectés en déchèteries



3.4.3 Les résidus d'exploitation de l'UVED

En 2021, les quantités de résidus d'exploitation de l'UVED, liés aux tonnages de QBO ont été :

- 4 000T de mâchefers, soit 174 kg de mâchefers/T de déchets incinérés,
- 369 T de ferrailles, soit 16 kg de ferrailles/T de déchets incinérés,
- 845 T de REFIOM, soit 36,7 kg de REFIOM/T de déchets incinérés.
- L'aluminium a été extrait en 2022



IV – COMMUNICATION / ANIMATION / PREVENTION

4.1 SERD

La semaine européenne de réduction des déchets a eu lieu du 20 au 28 novembre 2021 dans la nouvelle salle des Ursulines à Quimper. Nous devions refaire un événement sur la Place Saint-Corentin de Quimper mais les dates du montage de la patinoire éphémère, ne nous ont pas permis de le faire.

Nous avons donc proposé le montage de notre nouvelle maison du développement durable, où les gens pouvaient venir trouver des astuces dans toutes les pièces de la maison, couplé par différents ateliers durant la semaine.

En parallèle de ce lieu, il a été proposé deux conférences, une sur le désencombrement de nos maisons et une sur les enjeux de la collecte des biodéchets et de la tarification incitative.

Ces différents événements ont permis de sensibiliser un peu plus de 240 personnes.

4.2 Sensibilisation au tri et à la prévention

4.2.1 Animations scolaires

Le programme pédagogique de sensibilisation à l'environnement et au développement durable est en œuvre depuis 2005. En 2020, Les ambassadeurs du développement durable n'ayant pas pu poursuivre leurs actions de sensibilisation ils en avaient profité pour refondre les animations.

La cellule communication, tri et prévention propose au début de chaque année scolaire à toutes les écoles primaires du territoire ces 3 animations pour les classe de CE2, CM1 et CM2, puis chaque enseignant nous fait une demande d'intervention suivant leur besoin.

Les objectifs du programme pédagogique sont les suivants :

- Eduquer au tri des déchets et à la consommation durable
- Sensibiliser au développement durable
- Comprendre le parcours des déchets

Ce sont 44 interventions qui ont pu être faites malgré l'annulation de certaine en raison de la crise sanitaire. Cela représentent 1105 élèves du territoire sensibilisés.

4.2.2 Evènementiels

Afin de toucher un maximum de personnes, l'équipe du tri et de la prévention est présente sur divers évènementiels. Nous avons donc été présent :

- Marché de la Fleur d'été : le 9 mai
- Deux animations avec l'association Courgettes et Compagnie et les maternelles de l'école Léon Goraguer en juin 2021
- Semaine du développement durable : Ramassage de déchets avec les centres de Loisirs de Quimper. Mise en lumière des travaux réalisés par le centre de loisirs Kérogan suite à la sortie collecte des déchets avec l'élus Daniel le Bigot et la presse locale : juin 2021
- Action avec l'UBHPA (Union Bretonne de l'Hôtellerie de Plein Air), le camping de Locronan, la ville de Locronan et les éco-agents de QBO : juin /août 2021
- Fête du quartier au Braden / Quimper : début juillet 2021
- Présentation de la Maison du développement durable aux élus et agents de la collectivité : Hall de la mairie centre Quimper : octobre 2021
- SERD 2021 : Réduisons nos déchets : du 20 au 28 novembre 2021
- Présentation de la Maison du développement durable aux habitants de Guengat : Décembre 2021

Afin d'appuyer ces actions, le service a fait l'acquisition d'un « Maison du développement durable » en juillet 2021. Cette maison est à destination de tout organisme qui souhaite sensibiliser de façon ludique sur le développement durable. Nous la mettons à disposition de tous.

« Ma Maison, ma Planète et Moi »



Enfin, une nouvelle benne roulant au gaz est arrivée pour la collecte de nos déchets. Nous avons demandé à notre prestataire Véolia de la floquer pour une meilleure visibilité des habitants.



4.3 Communication écrite

Trois lettres du tri sont distribuées dans tous les foyers de l'agglomération. Cette communication à destination des usagers a pour but de sensibiliser et d'informer sur les déchets dans sa globalité.



Le livret « Gestion des déchets verts au jardin » a été conçu et préparé, sa parution est programmée pour début 2022.




4.4 Composteurs partagés et Ateliers Compostage

Composteurs partagés

2
Sites ont été équipés

 **395€**
pris en charge



En 2021, 2 sites de compostages ont été créés, dans des écoles du territoire. Un à l'école d'Ergué-Gabéric et l'autre à l'école Saint-Jean-Baptiste de Quimper.

Ateliers de compostage



6 Ateliers de compostage



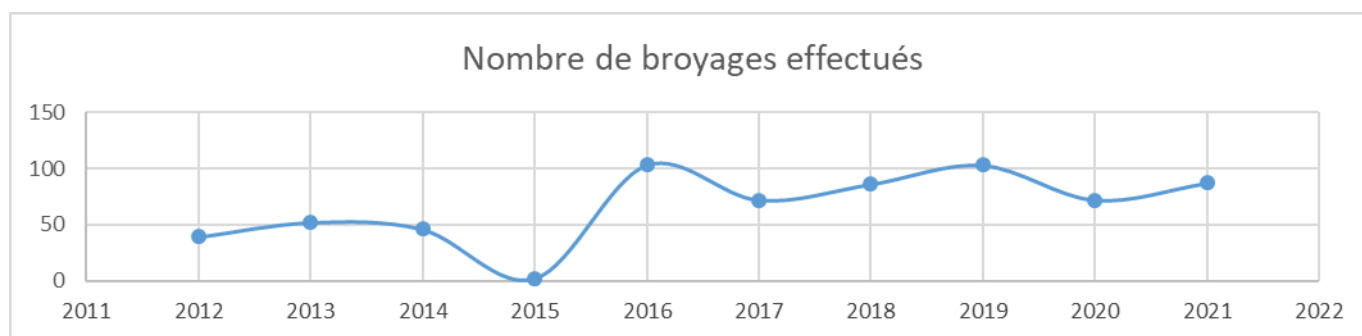
40 Usagers formés

Six ateliers se sont déroulés durant la période de mars à octobre 2021, permettant de former un peu plus de 40 usagers aux techniques de compostage. Ce nombre est corrélé aux restrictions dues à la COVID qui ont eu lieu en 2021.

4.5 Broyage de végétaux à domicile

En 2021, le nombre d'intervention a augmenté de 10%, mais nous pouvons constater que le volume broyé a lui aussi augmenté de 5%, et la prise en charge par la collectivité est de 1400€ supplémentaire. Cela signifie que les habitants font appel à ce service pour de plus petites quantités.

En 2021, ce sont :



87
Interventions

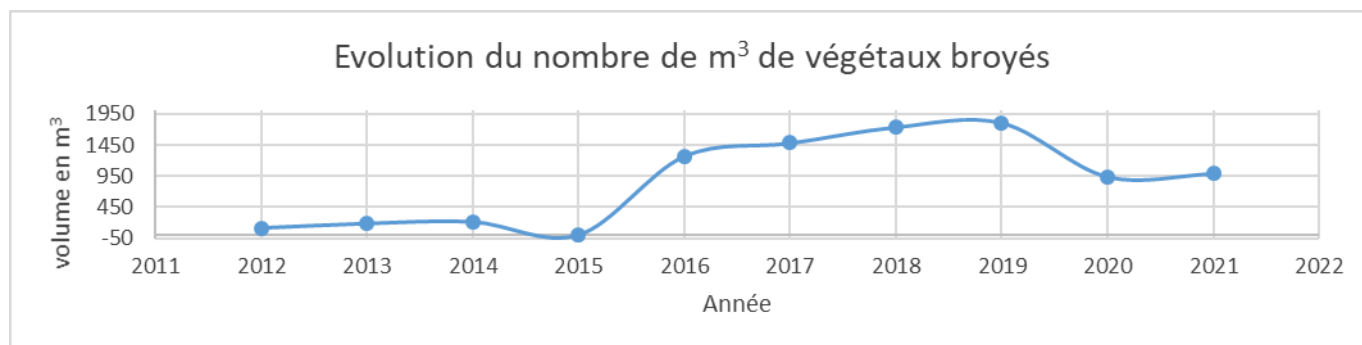


988
m³ broyés

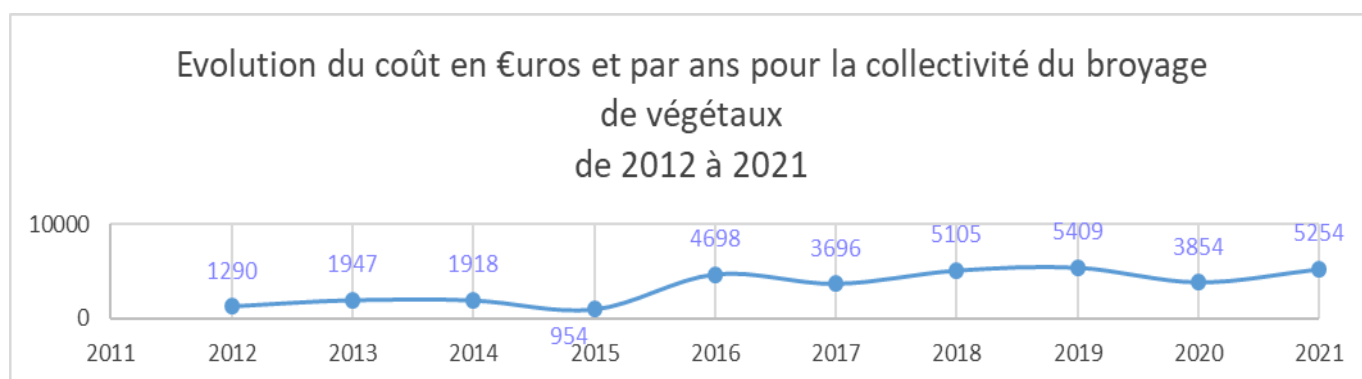


5254€
pris en charge

Les volumes broyés par usagers sont :



Le coût pour la collectivité a été multiplié par 4 en 6 ans mais reste raisonnable au vue du budget déchet.



4.6 Gobelets réutilisables

L'ESAT de l'Odet, était le prestataire jusqu'en juin 2021. Le marché a donc été renouvelé.

La première mise sur le marché c'est révélé infructueuse et a donc dû être relancé. Nous avons trouvé un nouveau prestataire auprès de EA Sillery Quimper qui est également un ESAT (seul entreprise a répondre à notre marché).

Entre le marché infructueux et la crise sanitaire, la location de gobelet a pu recommencé qu'à partir de novembre 2021.

Le prix du nouveau prestataire deux fois plus cher que le précédent et s'élève à 0.15€ par gobelet lavé.

Notre stock n'ayant pas servis pendant plus d'une année et demie, nous avons demandé à ce que l'entièreté des gobelets soit relavé pour repartir sur un stock impeccable.

En 2021 ce sont :



7
Structures
Emprunteuses



6 800
Gobelets
Empruntés



611
Gobelets
Perdus

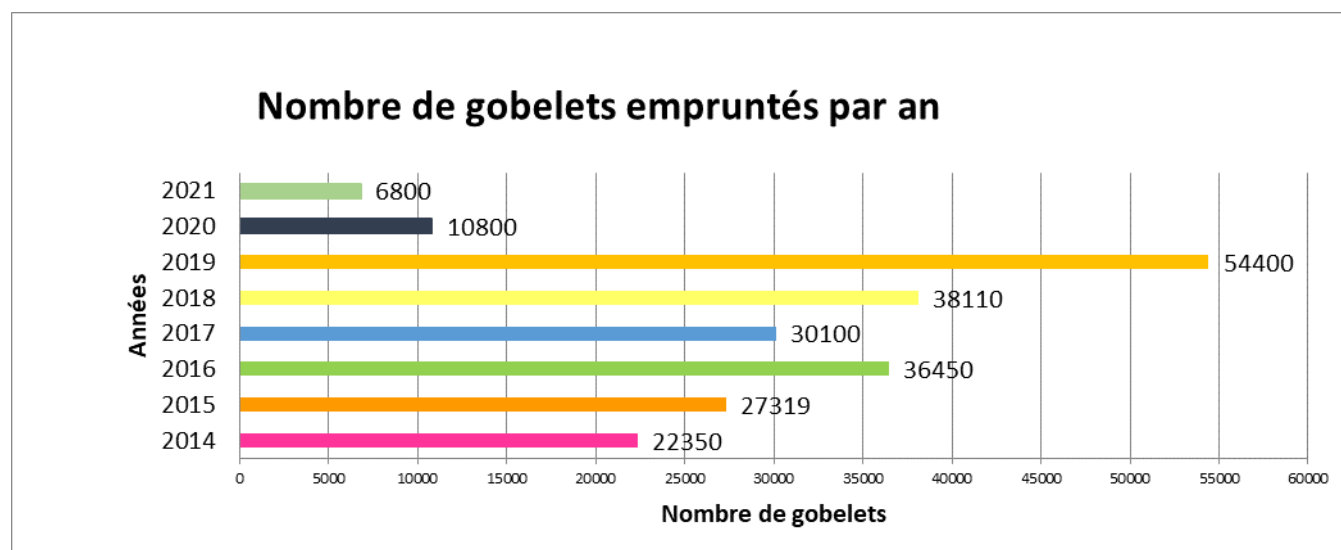


2 816€
Pris en charge

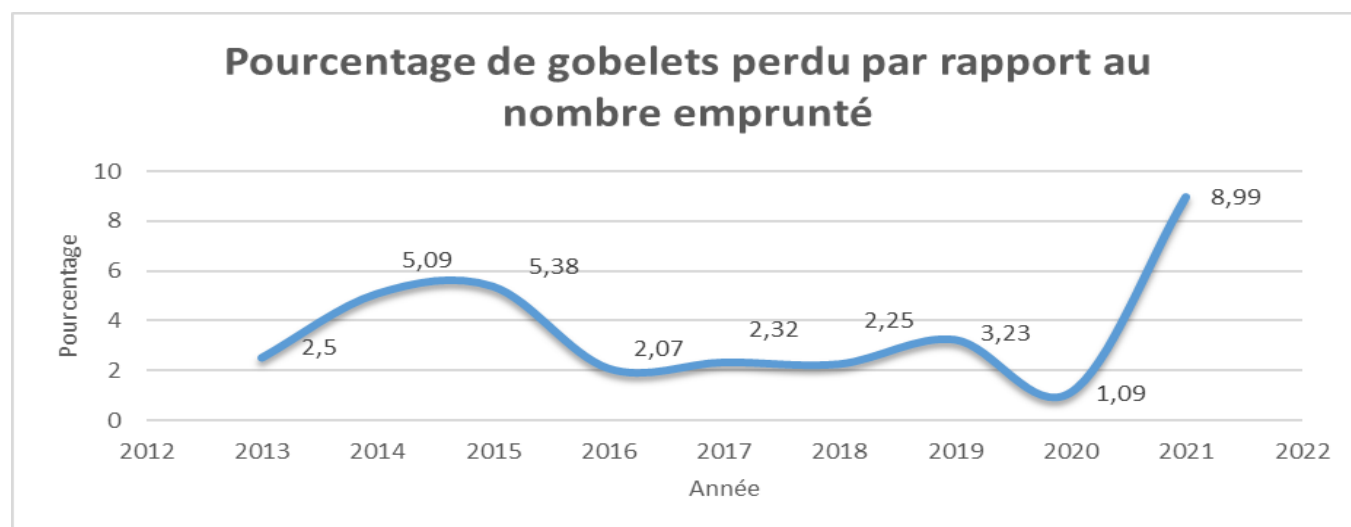
602€
de recette
/(gobelets perdus)

En décembre 2021, une association nous a emprunté 5000 gobelets que nous avons dû relaver 2 fois car l'état dans lesquels ils nous ont été rendu ne permettait pas de les rendre irréprochable avec un seul lavage. L'association a été contacté afin que cette situation ne se reproduise sous aucun prétexte.

Le nombre de gobelets empruntés a donc drastiquement chuté.
Mais nous comptons sur la communication faite pour relancer l'action.



Le nombre de gobelets perdu a explosé. En cause, la mauvaise organisation d'une association pour récupérer les gobelets lors d'une manifestation sportive en extérieur.



Le coût pour la collectivité est de 2 876€ pour 2021 et les recettes dû aux gobelets perdus de 602€

Cette action fonctionnait de mieux en mieux, mais la crise sanitaire a stoppé cette progression.
Il faudra poursuivre la communication pour relancer cette action.



N'ACHETEZ PLUS VOS DÉCHETS !

"Je réduis mes déchets à la source"

La communication devra elle aussi être renforcée.

Le stock de gobelet diminuant, une commande de 5000 gobelets est prévue en 2022.

4.7 Collecte d'objets en bon état

Pour cette action, deux associations viennent sur les déchèteries de Quimper est et Nord. Ces deux associations sont Emmaüs et la ressourcerie de Quimper Treuzkemm.

Les deux associations viennent deux jours chacune par mois en présentiel. De ce fait les deux déchèteries de Quimper ont été favorisées, car c'est dans ces lieux que les dons sont les plus nombreux.

En 2021, Emmaüs ne nous a transmis aucun chiffre sur les collectes effectuées.

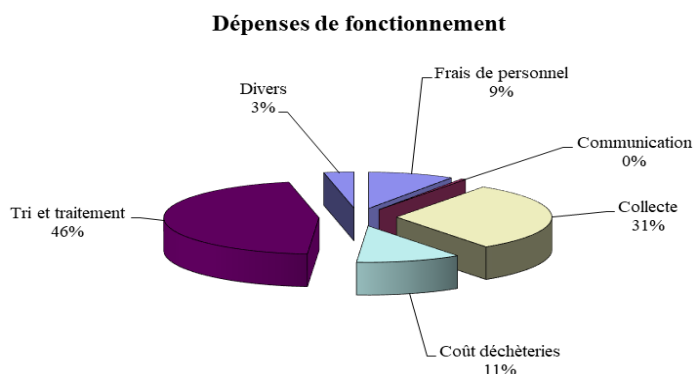
Tonnages des apports par origine et catégories de Treuzkemm :

| CATEGORIES | Apport sur Site QBO | Déchèterie QUIMPER EST | Déchèterie QUIMPER NORD | Rendez-Vous QBO | TOTAL QBO |
|---------------|------------------------|---------------------------|----------------------------|--------------------|--------------|
| Total général | 65 T | 4 T | 4 T | 23 T | 96 T |

V – ELEMENTS FINANCIERS

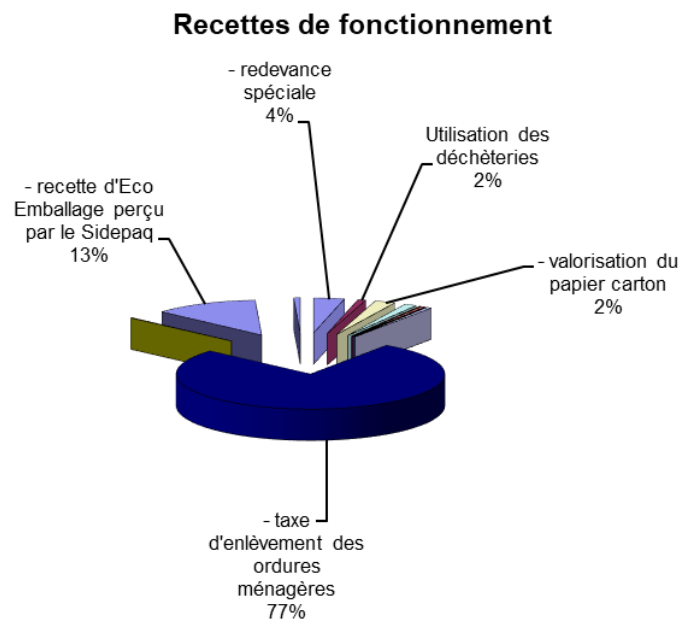
Les principales lignes du budget de fonctionnement sont les suivantes :

5.1 Les dépenses de fonctionnement



| Dépenses de fonctionnement 2021 | | |
|--|----------------------|--------------|
| <u>Collecte</u> | | |
| - ordures ménagères et collecte sélective | 2 900 164,00 | € TTC |
| - colonnes d'apport volontaires | 228 003,23 | € TTC |
| - carton en centre ville de Quimper et locronan | 9 654,65 | € TTC |
| - des encombrants | 3 997,30 | € TTC |
| - lavage de conteneurs | 106 594,55 | € TTC |
| - fourniture de sacs de collecte sélective | 35 003,65 | € TTC |
| - fourniture de composteurs | 43 819,22 | € TTC |
| - collecte exceptionnelle | 19 577,52 | € TTC |
| - mise à disposition du compacteur | 9 192,00 | € TTC |
| <u>Coût décharges et déchetteries</u> | | |
| - exploitation CET de classe III | 127 028,98 | € TTC |
| - exploitation des déchetteries | 1 036 076,58 | € TTC |
| - Enlèvement bennes de déchèterie (Briec) | 26 848,98 | € TTC |
| <u>Tri et Traitement</u> | | |
| - broyage des déchets végétaux | 350 505,58 | € TTC |
| - recyclage des papiers cartons archives | 56 177,80 | € TTC |
| - des produits issus de la collecte sélective | 1 071 071,71 | € TTC |
| - des plâtres et amiante issus des déchetteries | 43 010,31 | € TTC |
| - valorisation du bois issu des déchetteries | 184 436,36 | € TTC |
| - enfouissement en centre de classe II | 283 200,72 | € TTC |
| - enlèvement et traitement des DMS | 87 750,87 | € TTC |
| - traitement des Déchets Ménagers à l'UVED de briec | 2 412 443,33 | € TTC |
| - traitement des Refus de tri à l'UVED de briec | 80 409,60 | € TTC |
| - traitement des Incinérables déchèteries à l'UVED de briec | 310 368,01 | € TTC |
| - traitement du bois B à l'UVED de briec | 91 678,82 | € TTC |
| <u>Communication</u> | 50 315,35 | € TTC |
| <u>Frais de personnel</u> | 974 350,20 | € TTC |
| <u>Divers (locations, broyage déchets verts particuliers, gobelets et autres frais)</u> | 270 196,54 | € TTC |
| <u>Divers (Carburants, entretien maintenances des véhicules, électricité et autres frais) - Briec</u> | 69 861,32 | |
| TOTAL | 10 881 737,17 | € TTC |

5.2 Les recettes de fonctionnement



| Recettes de fonctionnement 2021 | | |
|--|----------------------|--------------|
| - redevance spéciale | 485 632,65 | € TTC |
| - utilisation des déchetteries de Quimper Bretagne Occidentale | 124 173,76 | € TTC |
| - valorisation du papier carton | 324 029,74 | € TTC |
| - valorisation de la ferraille | 190 014,78 | € TTC |
| - récupération des batteries au plomb | 8 710,83 | € TTC |
| - redevance des DEEE | 56 646,87 | € TTC |
| - revente d'électricité à EDF panneaux photovoltaïque | 0,00 | € TTC |
| - Soutien Eco mobilier | 71 022,34 | € TTC |
| - taxe d'enlèvement des ordures ménagères | 10 131 026,00 | € TTC |
| - subvention département semaine réduction déchets | | € TTC |
| - subvention département plan local de prévention | | € TTC |
| - participation acquisition composteurs, broyage de dv chez les particuliers, gobelets réutilisables | 15 911,05 | € TTC |
| - recette d'Eco Emballage perçu par le Sidepaq | 1 654 565,39 | € TTC |
| - location du centre de transfert par veolia | 103 181,02 | € TTC |
| TOTAL | 13 164 914,43 | € TTC |

5.3 Les dépenses d'investissement

| Dépenses d'investissement 2021 | | |
|---|-------------------|--------------|
| - Maison Itinérante | 22 530,00 | € TTC |
| - Achats de conteneurs et colonnes | 4 860,00 | € TTC |
| - Travaux Conteneurs Enterrés | 4 845,12 | € TTC |
| - Fournitures de 2 bornes devidoirs | 5 712,00 | € TTC |
| - Installation de conteneurs enterrés Place du Styvel | 3 610,80 | € TTC |
| - Dalle Compacteur | 6 320,80 | € TTC |
| - Autre immobilisation corporelle (Débimètre) | 5 632,11 | € TTC |
| - Refection voie accès déchetterie Pluguffan | 11 147,40 | € TTC |
| - Travaux réseaux de lixiviats à Kerjéquel | 132 603,98 | € TTC |
| - Travaux déchèterie de Briec | 5 975,51 | € TTC |
| TOTAL | 203 237,72 | € TTC |

VI – FAITS MARQUANTS DE L'EXERCICE 2020

6.1 ASSISTANCE A MAITRISE D'OUVRAGE SUR LA NOUVELLE STRATEGIE DE LA GESTION DES DECHETS

Lancement de l'étude prospective sur l'organisation de la collecte des déchets du territoire par l'assistant à maîtrise d'ouvrage pour la passation d'un marché de collecte. L'état des lieux (phase 1) a été réalisé et a permis d'élaborer des scénarios (phase 2) en vue de conduire à des choix d'organisation du service en 2023.

6.2 COMPACTEUR A VISE DES COMMERÇANTS

Installation d'un compacteur à déchets en centre-ville pour répondre aux besoins des commerces de la restauration de la partie nord et assurer une meilleure propreté du centre-ville. Le compacteur est équipé d'un contrôle d'accès. Il a été installé à titre expérimental et un second compacteur sera installé en 2022 pour les restaurateurs de la partie sud.

6.3 DECHETERIE DE BRIEC

Lancement d'une mission de maîtrise d'œuvre pour la modernisation de la déchèterie de Briec et le déplacement du casier pour les déchets végétaux, attendant.

6.4 MAISON DU DEVELOPPEMENT DURABLE

Acquisition d'une maison du développement durable itinérante. Cette maison est à destination de tout organisme ou collectivité qui souhaite sensibiliser de façon ludique sur le développement durable.

6. BENNE ROULANT AU GNV

Une expérimentation de la collecte des déchets à l'aide d'une benne roulant au GNV a démarré en juin 2021.

VII – PRODUCTION DES DECHETS – TABLEAU DE SYNTHESE

GESTION DES DECHETS – ANNEE 2021

| PRODUCTION (Tonnes) | |
|--------------------------------|---------------|
| ORDURES MENAGERES | 21 658 |
| VERRE* | 3 713 |
| PAPIERS/PLASTIQUES/METAUX | 5 238 |
| CARTONS | 1 143 |
| DECHETERIE DE BRIEC | 5 712 |
| DECHETERIE D'ERGUE GABERIC | 4 403 |
| DECHETERIE DE GUENGAT | 1 858 |
| DECHETERIE DE PLUGUFFAN | 5 608 |
| DECHETERIE DE QUIMPER EST** | 11 515 |
| DECHETERIE DE QUIMPER NORD | 6 935 |
| TEXTILES | 522 |
| ENCOMBRANTS (en porte à porte) | 2.48 |
| TOTAL | 68 308 |

* Le tonnage verre de la benne de Quimper Est est inclus dans le total verre collecté

** le total tonnage de la déchèterie de Quimper Est ne comprend pas le tonnage de la benne verre présent dans cette déchèterie